

Правила паралимпийской выездки

3-е издание, 1 января 2011

С изменениями, действующими с 1 января 2020 года

Издано в Швейцарии

Права © 2020 Международная Федерация конного спорта

Права на издание строго ограничены

Fédération Equestre Internationale
Chemin de la Joliette 8
1006 Lausanne
Switzerland

t +41 21 310 47 47
f +41 21 310 47 60
e info@fei.org
www.fei.org

Оглавление

ПРЕДИСЛОВИЕ	5
КОДЕКС FEI ПОВЕДЕНИЕ ПО ОТНОШЕНИЮ К ЛОШАДИ	6
ГЛАВА I	9
Статья 8401. Цель и основные принципы выездки	9
Статья 8402. Остановка	10
Статья 8403. Шаг	10
Статья 8404. Рысь	12
Статья 8405. Галоп	13
Статья 8406. Осаживание	16
Статья 8407. Переходы	16
Статья 8408. Полуодержка	16
Статья 8409. Перемены направления	16
Статья 8410. Фигуры	17
Статья 8411. Работа в два следа	19
Статья 8412. Боковые движения	19
Статья 8413. Полупируэт и поворот на заду	21
Статья 8414. Пассаж	23
Статья 8415. Пиаффе	23
Статья 8416. Сбор	23
Статья 8417. Повиновение / Импульс	24
Статья 8418. Посадка и средства управления спортсмена	25
ГЛАВА II	27
СОРЕВНОВАНИЯ ПО ПАРАЛИМПИЙСКОЙ ВЫЕЗДКЕ	27
Статья 8419. Цель международных соревнований по паралимпийской выездке	27
Статья 8420. Категории соревнований по пара выездке	27
Статья 8422. Условия участия	32
Статья 8423. Приглашения и заявки	36
Статья 8424. Стартовые заявки	37
Статья 8425. Жеребьевка порядка старта	37
Статья 8427. Форма одежды	39
Статья 8428. Оборудование и компенсирующие средства	40
Статья 8429. Манежи для выступлений и тренировок	47
Статья 8430. Исполнение тестов	51
Статья 8431. Время и технический отказ	56

Статья 8432. Оценка исполнения программы.	56
Статья 8433. Судейские протоколы.	57
Статья 8434. Подсчёт баллов и результаты.	58
Статья 8435. Подсчет баллов и опубликование результатов.	59
Статья 8436. Награждение.	60
ГЛАВА III.	62
ГЛАВНАЯ СУДЕЙСКАЯ КОЛЛЕГИЯ, МЕЖДУНАРОДНЫЙ ТЕХНИЧЕСКИЙ ДЕЛЕГАТ, КЛАССИФИКАТОРЫ, ВЕТЕРИНАРНАЯ КОМИССИЯ И ВЕТЕРИНАРНЫЙ ДЕЛЕГАТ, СТЮАРДЫ.	62
Статья 8437. Главная судейская коллегия.	62
Статья 8438. Технический делегат.	64
Статья 8439. Классификаторы.	64
Статья 8442. Ветеринарная комиссия и Ветеринарный делегат.	65
Статья 8443. Стюарды.	65
ГЛАВА IV.	66
ВЕТЕРИНАРНЫЕ ОСМОТРЫ, МЕДИЦИНСКИЙ КОНТРОЛЬ И ПАСПОРТА ЛОШАДЕЙ.	66
Статья 8444. Выводки и проверки лошадей.	66
Статья 8445. Медицинский контроль лошадей.	66
Статья 8446. Паспорта лошадей.	66
ГЛАВА V.	67
ЛИЧНЫЕ И КОМАНДНЫЕ ЧЕМПИОНАТЫ МИРА И КОНТИНЕНТОВ.	67
Статья 8447. Организация.	67
Статья 8448. Официальные лица.	67
Статья 8450. Участие.	67
Статья 8451. Квалификация.	68
Статья 8452. Расходы и льготы.	68
Статья 8453. Тесты.	68
Статья 8454. Призы и призовые деньги.	69
Статья 8455. Разное.	69
ГЛАВА VI.	70
ПАРАЛИМПИЙСКИЕ ИГРЫ.	70
Статья 8456. Участие.	70
Статья 8457. Тесты для выступлений.	70
Статья 8458. Порядок старта.	71
Статья 8459. Работа с лошадьми.	71
Статья 8460. Главная судейская коллегия.	71

Статья 8461. Паралимпийские медали.	72
Приложение II. Международные судьи по паралимпийской выездке.	73
Приложение III.	75
Указания по проведению соревнований по выездке на предоставляемых (арендуемых) лошадях.	75
Приложение IV.	77
Категории соревнований по паралимпийской выездке.	77
Приложение V.	79
Требования к судьям по паралимпийской выездке категории 5*.	79
Приложение VI.	80
Безопасность конюшен.	80
Приложение VII.	81
Кодекс Судей FEI по паралимпийской выездке.	81
Приложение VIII.	83
Почетные знаки.	83
Приложение IX. - Компенсирующие средства.	84
Приложение X.	86
Суточные.	86
Приложение XI.	87
Снаряжение.	87

ПРЕДИСЛОВИЕ

Настоящие Правила для соревнований по паралимпийской выездке вступают в силу с 1 января 2011 года. С этого момента все материалы, изданные ранее (предыдущие издания и официальные документы, включая изданные Международным паралимпийским конноспортивным комитетом – ИРЕС), утрачивают силу.

Несмотря на то, что в настоящих Правилах содержится подробное изложение Правил Международной федерации конного спорта (FEI) для международных конноспортивных соревнований по паралимпийской выездке, они должны читаться вместе с Уставом и Общим регламентом FEI, а также Ветеринарным регламентом, Правилами FEI для соревнований по выездке, и другими Правилами, и Регламентами FEI.

В Правилах по паралимпийской выездке невозможно предусмотреть все случаи, которые могут иметь место во время соревнований. При возникновении непредвиденных ситуаций или в исключительных обстоятельствах Главная Судейская Коллегия или любое другое уполномоченное на выполнение соответствующих обязанностей лицо или орган должны принять решение, отвечающее духу спорта и максимально приближенное к сути данных Правил и Общего Регламента FEI. Недочёты (при их наличии) должны интерпретироваться максимально приближённо к предыдущим изданиям Правил для соревнований по паралимпийской выездке, других Правил и Регламентов FEI, а также соответствовать спортивному духу.

В Правилах по выездке использование слов мужского рода подразумевает также использование женского рода.

Определение любых терминов, написанных с заглавной буквы, дано в настоящих правилах, либо в Общем регламенте, либо в Уставе.

КОДЕКС FEI ПОВЕДЕНИЕ ПО ОТНОШЕНИЮ К ЛОШАДИ

Международная федерация конного спорта (FEI) требует, чтобы все лица, вовлеченные в международный конный спорт, придерживались Кодекса поведения FEI по отношению к Лошади, а также признавали, что благополучие Лошади всегда должно иметь первостепенное значение и никогда не должно подвергаться влиянию конкуренции или коммерческим интересам. Следует особенно соблюдать нижеизложенные положения:

1. Общие вопросы благополучия Лошадей

а) Хороший уровень содержания Лошадей

Содержание в конюшнях и питание должны соответствовать самым высоким стандартам. Лошади всегда должны быть обеспечены чистым сеном хорошего качества, другими кормами и водой.

б) Методы тренинга

При подготовке Лошади должны применяться методы тренировки, соответствующие ее физическим возможностям и возрасту, устанавливаемому для каждого вида конного спорта. Не допускается применение жестоких методов подготовки, или методов, вызывающих страх.

с) Ковка и снаряжение

Ковка и расчистка копыт должны соответствовать высоким стандартам. Снаряжение должно быть изготовлено и подогнано так, чтобы не причинять лошади боль или травмировать ее.

д) Транспортировка

Во время транспортировки Лошадь должна быть надежно защищена от травм и других возможных опасностей, которые могут причинить вред ее здоровью. Транспортные средства должны быть безопасными, хорошо вентилируемыми, соответствующими высоким стандартам, регулярно дезинфицируемыми и управляемыми компетентными водителями. В пути лошадей должны сопровождать опытные профессионалы.

е) Транзит

Все перемещения Лошадей на транспорте должны быть тщательно спланированы, периоды отдыха лошадей должны быть предусмотрены, во время отдыха лошади должны иметь доступ к воде и корму, в соответствии с действующими требованиями FEI.

2. Готовность к соревнованиям

а) Физическая форма и подготовленность

К участию в соревнованиях допускаются только лошади в хорошей физической форме и спортсмены, подтвердившие свою компетентность. Лошади должны иметь достаточный период отдыха между тренировками и соревнованиями. После транспортировки лошадям необходимо предоставить дополнительное время для отдыха.

б) Здоровье

Ни одна лошадь, показавшая признаки болезни, не должна принимать участие в соревнованиях или продолжать выступать. В случае любых сомнений необходима консультация ветеринарного врача.

с) Допинг и применение медикаментов.

Любое применение допинга, намерение применить его или незаконное использование медикаментов, являются серьезным покушением на благополучие лошади и совершенно неприемлемы.

После любого ветеринарного вмешательства должно пройти достаточное количество времени, позволяющее лошади полностью восстановиться до участия в соревнованиях.

d) Хирургическое вмешательство.

Не разрешается любое хирургическое вмешательство, которое угрожает благополучию лошади или безопасности других лошадей и/или спортсменов.

e) Жеребые / недавно ожеребившиеся кобылы.

Кобыла не должна участвовать в соревнованиях со сроком жеребости от 4 месяцев или с подсосным жеребенком.

f) Неправильное применение средств управления

Злоупотребление как естественными, так и искусственными (т.е. хлыст, шпоры и т.д.) средствами управления не допускается.

3. Спортивные мероприятия не должны быть важнее благополучия лошади.

a) Место проведения соревнований

Лошади должны тренироваться и участвовать в соревнованиях только на соответствующих условиях и безопасных покрытиях. Все препятствия и условия для проведения соревнований должны разрабатываться с учетом требований безопасности.

b) Грунты

Все покрытия, на которых лошадь шагает, тренируется или выступает должны создаваться и поддерживаться в надлежащем состоянии так, чтобы минимизировать риск получения травмы.

с) Экстремальные погодные условия

Соревнования не должны проводиться при экстремальных погодных условиях, которые могут угрожать благополучию или безопасности лошадей. Должны быть предоставлены условия для охлаждения лошадей после соревнований.

d) Размещение лошадей на соревнованиях.

Конюшни должны быть безопасными, с хорошими гигиеническими условиями, удобными, хорошо проветриваемыми и соответствовать размерам и характеру лошадей. Всегда должна быть доступна свежая питьевая вода и места для мойки лошадей.

4. Гуманное отношение к лошадям

a) Ветеринарная помощь

На всех соревнованиях должна быть доступна ветеринарная помощь. Если лошадь получила травму или обессилела во время соревнований, спортсмен должен прекратить выступление и обратиться к ветеринарному врачу.

b) Ветеринарные клиники

Если это необходимо, лошадь должна быть погружена в специальный транспорт и доставлена в ближайший ветеринарный центр для оказания помощи и лечения. Травмированной Лошади должно быть оказано надлежащее лечение до транспортировки.

c) Спортивные травмы

Все инциденты, приведшие к травмам во время соревнований, должны контролироваться.

Качество грунта, частота участия в соревнованиях и любые другие факторы риска должны быть тщательно исследованы, чтобы определить пути снижения риска получения травм.

d) Эвтаназия

Если полученная травма слишком серьезна, может возникнуть необходимость эвтаназии, которая должна быть выполнена ветеринарным врачом из гуманных побуждений как можно скорее, чтобы избавить лошадь от страданий.

e) Завершение спортивной карьеры

После завершения спортивной карьеры лошади должно быть обеспечено надлежащее внимание и гуманное обращение.

5. Образование

FEI призывает всех лиц, вовлеченных в конный спорт, стремиться получить наилучшее образование в своей области деятельности, относящейся к содержанию и подготовке спортивных лошадей.

Данный Кодекс может время от времени пересматриваться. FEI приветствует участие всех заинтересованных лиц в совершенствовании Кодекса. Особое внимание будет уделяться новым научным исследованиям и FEI готова поддерживать исследования в области защиты благополучия лошадей.

ГЛАВА I.

ВЫЕЗДКА.

Статьи 8401 – 8418. Паралимпийский спортсмен должен следовать общим целям и принципам выездки, насколько это для него возможно. Однако, поскольку спортсмен с нарушениями здоровья не имеет возможности полноценно пользоваться своим телом, все упоминания о вспомогательных средствах следует понимать как использование других частей тела и/или соответствующих одобренных компенсирующих вспомогательных средств. (См. также Правила FEI для соревнований по выездке, Правила медицинской классификации функциональных нарушений.)

Статья 8401. Цель и основные принципы выездки.

1. Целью выездки является гармоничное развитие физических возможностей и способностей лошади. В результате выездки она становится спокойной, уступчивой, гибкой и эластичной, раскрепощённой и послушной, и в то же время доверчивой, внимательной и энергичной, что позволяет достичь полного взаимопонимания между спортсменом и его лошадью.

2. Вышеперечисленные качества проявляются в следующем:

2.1. в свободе и равномерности аллюров;

2.2. гармоничности, легкости и непринуждённости движений;

2.3. лёгкости передела и подведении задних конечностей, что обеспечивает живой импульс;

2.4. в принятии повода при постоянном повиновении, без какой-либо напряжённости или сопротивления.

3. Таким образом, создается впечатление, что лошадь самостоятельно выполняет то, что от нее требуется. Уверенная и внимательная, она охотно подчиняется спортсмену, оставаясь при этом абсолютно прямолинейной при любом движении по прямой и сгибаясь соответственно дуге или окружности при движении по изогнутым линиям.

4. Шаг лошади – равномерный, свободный и непринужденный. Рысь – свободная, эластичная, ритмичная, стабильная и активная. Галоп – правильный, лёгкий, с выраженной каденцией. Задние конечности всегда активны и реагируют на малейшее требование спортсмена, активизируя все остальные части тела лошади.

5. Благодаря живому импульсу и гибкости в суставах, освобождённых от парализующего действия сопротивления, лошадь повинуется охотно и без колебаний. Она отвечает на различные действия средств управления спортсмена спокойно и точно, демонстрируя естественное и гармоничное равновесие, как физическое, так и психическое.

6. При любом виде работы и даже во время остановки, лошадь должна быть «в поводе». По определению, лошадь находится «в поводе», когда ее шея более или менее приподнята и

округлена – соответственно уровню подготовленности и степени собранности или прибавленности аллюра; она принимает повод, поддерживая через него лёгкий и мягкий контакт и демонстрируя полное повиновение. Положение головы лошади должно быть стабильным, при этом нос, как правило, находится слегка впереди от отвеса с раскрепощённым затылком, как высшей точкой шеи, и без сопротивления спортсмену.

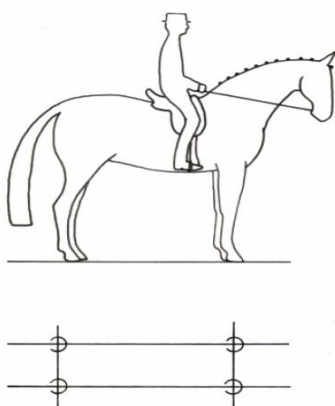
7. Каденция (темпо-ритм) проявляется на рыси и является результатом естественной гармонии, свойственной лошади, когда она движется рысью, демонстрируя при этом отчётливую равномерность аллюра, импульс и равновесие. Каденция должна поддерживаться на всех видах рыси и при исполнении любых упражнений на рыси.

8. Ритм, который лошадь сохраняет на всех аллюрах, является основой выездки.

Статья 8402. Остановка.

1. При остановке лошадь должна стоять прямолинейно и неподвижно, вес равномерно распределяется на все четыре ноги, стоящие попарно одна около другой. Шея должна быть приподнята, затылок - высшая точка, нос - слегка впереди от отвеса. Оставаясь «в поводе» и поддерживая лёгкий и мягкий контакт с рукой спортсмена, лошадь может спокойно отжёвывать железо, сохраняя состояние готовности начать движение вперед по малейшему требованию спортсмена.

2. Остановка осуществляется посредством смещения центра тяжести ближе к задним конечностям лошади за счёт усиления воздействия седалища и шенкелей спортсмена, посылающих лошадь на все более ограничивающий движение, но мягкий повод. За счет этого достигается почти мгновенная, но не резкая остановка в заранее определённом месте. Остановка готовится серией полуудержек – см. переходы.



Статья 8403. Шаг.

1. Шаг – это марширующий аллюр, при котором соприкосновение копыта с грунтом происходит чётко в четыре такта, следующих равномерно один за другим; темп при этом хорошо выражен и поддерживается в течение всей работы на шагу.

2. Если передняя и задняя ноги лошади отрываются от земли и ставятся почти одновременно, то шаг становится близким к латеральным движениям. Такая неправильность шага, которая может привести к настоящей иноходи, что является серьёзным пороком аллюра.

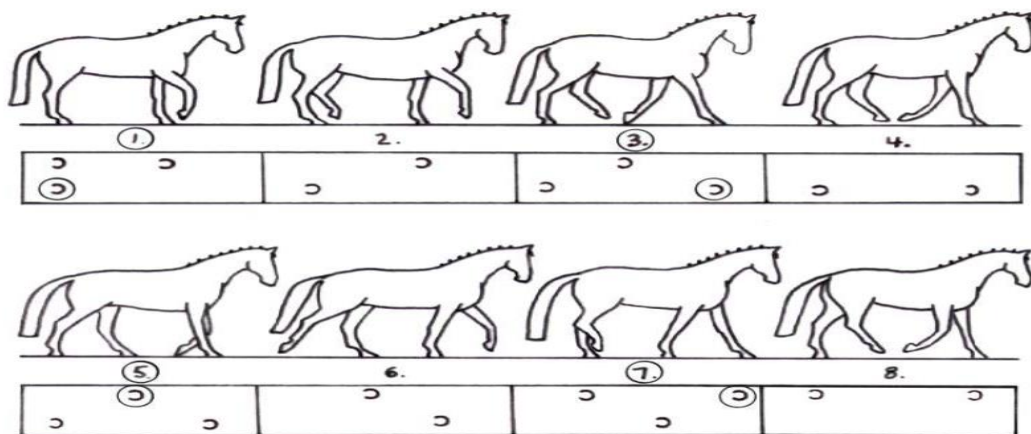
3. Именно на шаг наиболее явно проявляется несовершенство в выездке. Это также объясняет причину того, почему на ранних стадиях подготовки нельзя требовать от лошади движения шагом «в поводу». Преждевременные требования к сбору лошади, которая к нему ещё не готова, могут испортить не только собранный и средний, но и прибавленный шаг.

4. Различают: Собранный, Средний, Прибавленный и Свободный шаг. Каждый вид шага должен четко отличаться от другого как рамкой, в которую вписывается корпус лошади, так и степенью заступа.

4.1. *Собранный шаг.* Лошадь, оставаясь «в поводу», смело движется вперёд, шея её приподнята и округлена, при этом лошадь отчётливо «несёт себя» сама. Голова лошади близка к отвесу, при этом поддерживается лёгкий контакт со ртом. Задние конечности подведены, скакательные суставы активны. Аллюр должен оставаться марширующим и энергичным, с правильной последовательностью перестановки ног. Каждый шаг характеризуется меньшим захватом пространства, а ноги поднимаются выше, чем это имеет место на среднем шагу, потому что сгибание всех суставов более выражено. Чтобы собранный шаг не стал заторопленным или неправильным, он должен быть короче, чем средний, но в то же время более активным.

4.2. *Средний шаг.* Чёткий, равномерный и непринуждённый шаг с умеренным «расширением». Лошадь, оставаясь «в поводу», идёт энергично, но спокойно, шаги равномерные и чёткие, копыта задних ног ставятся на землю впереди отпечатков копыт передних ног. Спортсмен поддерживает постоянный, мягкий и лёгкий контакт со ртом лошади, позволяя ее голове и шее совершать естественные колебательные движения.

4.3. *Прибавленный шаг.* Лошадь захватывает максимально возможное пространство, шаги остаются равномерными и не заторопленными. Копыта задних ног ставятся на землю отчётливо впереди отпечатков копыт передних ног. Спортсмен позволяет лошади вытянуть шею и голову, не теряя, однако, контакта с её ртом и контролируя её затылок.



Шаг-это четырёхтактный аллюр с 8 фазами движения (цифры в кружках обозначают такты).

4.4. *Свободный шаг.* Это аллюр для расслабления, на котором лошади позволяется полностью вытянуть и опустить шею с головой. Копыта задних ног должны ставиться на землю отчётливо впереди отпечатков копыт передних ног.

Статья 8404. Рысь.

1. Рысь — это аллюр «в два такта» с попеременным выносом диагональных ног (левая передняя и правая задняя, и наоборот), разделённым фазой подвисяния.

2. Движение рысью должно быть свободным, энергичным и равномерным, должно начинаться сразу после посылы, без какого бы то ни было колебания.

3. Качество рыси оценивается по общему впечатлению, равномерности и эластичности темпов. Все это достигается благодаря эластичности спины, хорошему подведению зада и способности поддерживать постоянный ритм и естественное равновесие, в том числе после перехода от одного вида рыси к другому.

4. Различают: *Собранную, Рабочую, Среднюю и Прибавленную рысь.*

4.1. *Собранная рысь.* Лошадь, оставаясь «в поводу», продвигается вперед с поднятой и округленной шеей. Активная работа скакательных суставов подведённых задних ног поддерживает энергичный импульс, раскрепощая плечи лошади и обеспечивая большую свободу и лёгкость их перемещения в любом направлении. Темпы короче, чем при любом другом виде рыси, но движения лошади более лёгкие, и сама она более мобильна.

4.2. *Рабочая рысь.* Это промежуточный аллюр между собранной и средней рысью, когда лошадь, еще недостаточно подготовленная к тому, чтобы идти в сборе, сохраняет при движении вперед хорошее равновесие и, оставаясь «в поводу», демонстрирует равномерные, эластичные движения и хорошую активность скакательных суставов. Выражение «хорошая активность скакательных суставов» не означает, что обязательным качеством рабочей рыси является сбор. Оно только подчеркивает важность импульса, идущего от активных задних конечностей.

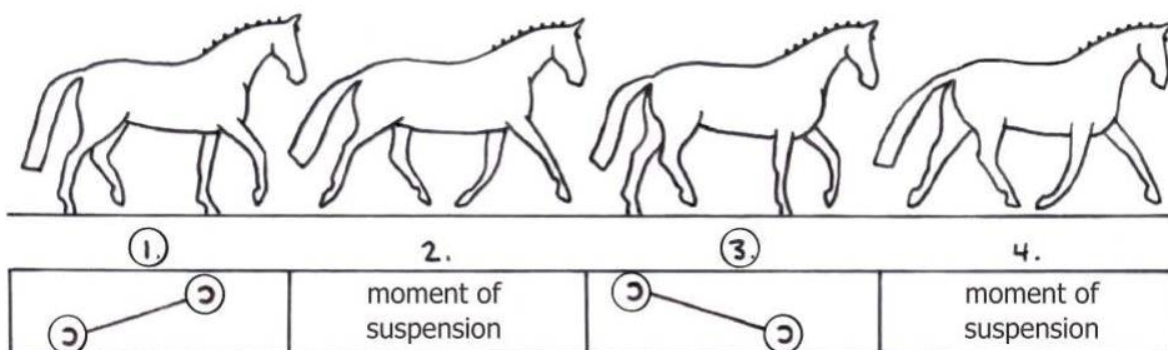
4.3. *Средняя рысь.* Это промежуточный аллюр между рабочей и прибавленной рысью, но более «округлённый», чем последняя. Лошадь продвигается вперед чёткими, умеренно широкими темпами с выраженным импульсом, идущим от задних ног и отвечающим характеристикам, определённым для рабочей рыси. Спортсмен позволяет лошади, идущей «в поводу», несколько вытянуть нос вперед от отвеса по сравнению с собранной и рабочей рысью, и в то же время даёт ей возможность слегка опустить голову и шею. Темпы должны быть равномерными, а само движение — уравновешенным и непринуждённым.

4.4. *Прибавленная рысь.* Лошадь захватывает как можно больше пространства. Сохраняя постоянную каденцию, она, благодаря сильному импульсу, идущему от задних ног, максимально удлиняет шаги. Спортсмен даёт возможность лошади, остающейся «в

поводу», но не «лежащейся» на него, удлинить «рамку» и двинуться вперед. Копыта передних ног должны опускаться на землю в той точке, на которую они как бы нацелены. Движения передних и задних ног должны быть схожими (параллельными). Движение в целом должно быть хорошо сбалансированным, а переход в собранную рысь – плавным, – за счет смещения центра тяжести к задним ногам.

4.5. *Удлиненные темпы рыси.* Вариант рыси, промежуточный между рабочей и средней рысью, применительно к лошадям, подготовка которых ещё не позволяет демонстрировать среднюю рысь.

5. Все виды рыси выполняются сидя в седле или поднимается из седла.



Рысь – это двухтактный аллюр с 4 фазами движения

(цифры, обведенные в кружок, обозначают такты)

Статья 8405. Галоп.

1. Галоп – это аллюр «в три такта», например, при галопе с правой ноги имеется следующая последовательность касания земли: левая задняя, затем левая диагональ (одновременно левая передняя и правая задняя), затем правая передняя. Перед следующим тактом галопа следует фаза подвисания, когда все четыре ноги лошади находятся в воздухе.

2. Лошадь должна подниматься в галоп сразу, без колебания, причем с момента подъема галоп должен быть лёгким, с выраженной каденцией и равномерными темпами.

3. Качество галопа оценивается по общему впечатлению, равномерности и лёгкости трёхтактного аллюра, обусловленных принятием повода при свободном затылке и подведением задних ног при активной работе скакательных суставов, а также по способности лошади сохранять постоянство ритма и естественное равновесие, даже после перехода из одного вида галопа в другой. При движении по прямой линии лошадь всегда должна сохранять прямолинейность.

4. Различают: *Собранный галоп, Удлиненные темпы галопа, Рабочий галоп, Средний галоп и Прибавленный галоп.*

4.1. *Собранный галоп.* Лошадь, оставаясь «в поводе», движется вперед с приподнятой и округленной шеей. Собранный галоп отличается лёгкостью передела и подведением задних

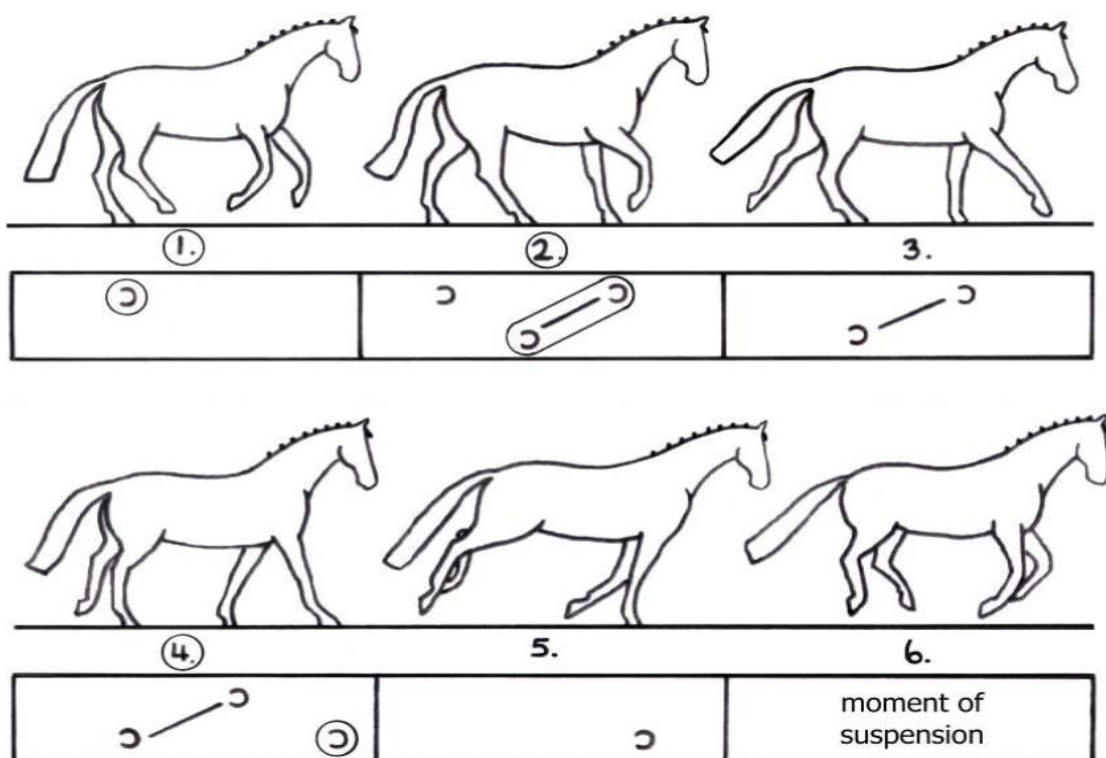
ног, т.е. характеризуется свободой, подвижностью и гибкостью в плечевом поясе и очень высокой активностью задних ног. Темпы галопа короче, чем при любом другом виде галопа, но лошадь более легка и подвижна.

4.2. *Рабочий галоп.* Это промежуточный аллюр между собранным и средним галопом. Лошадь, ещё недостаточно подготовленная для выполнения собранного галопа, демонстрирует достаточную уравновешенность и, оставаясь «в поводе», движется вперед равномерными лёгкими темпами, с каденцией и активной работой скакательных суставов. Выражение «активная работа скакательных суставов» не означает, что сбор является обязательным качеством рабочего галопа. Это только подчеркивает важность импульса, идущего от активных задних ног.

4.3. *Средний галоп.* Это промежуточный аллюр между рабочим и прибавленным галопом. Лошадь движется вперед свободными, уравновешенными и умеренно расширенными махами, демонстрируя чётко выраженный импульс, идущий от задних ног. Спортсмен позволяет лошади, остающейся «в поводе», несколько вытянуть нос вперед по сравнению с собранным или рабочим галопом, давая ей в то же время возможность слегка опустить голову и шею. Махи должны быть длинными и как можно более равномерными, а само движение – уравновешенным и непринуждённым.

4.4. *Прибавленный галоп.* Лошадь движется с максимально возможным захватом пространства. Сохраняя прежний ритм, она до предела удлиняет махи благодаря сильному импульсу, идущему от задних ног, не теряя в то же время спокойствия и лёгкости. Спортсмен позволяет лошади опустить и вытянуть шею и голову; она при этом остается «в поводе», не «ложась» на него. Нос более или менее выдвинут вперед.

4.5. При переходах из среднего и прибавленного галопа в собранный галоп должна сохраняться каденция (темпо-ритм).



Галоп – это трёхтактный аллюр с 6 фазами движения

5. *Контргалоп.* Это галоп, при котором спортсмен, при движении, например, по кругу налево, намеренно ведёт лошадь галопом с правой ноги (правая передняя нога – ведущая). Контргалоп – движение на равновесие. Лошадь поддерживает естественное постановление в затылке в наружную сторону круга и согнута в сторону ведущей ноги. Её экстерьер не позволяет её позвоночнику согнуться по дуге описываемой окружности. Спортсмен, избегая любых воздействий, вызывающих сокращение движения и сбои, должен в особенности стараться ограничить вынос бедер лошади наружу за пределы круга. Он должен ограничивать свои требования в соответствии со степенью гибкости лошади.

6. *Простая перемена ноги на галопе.* При выполнении этой перемены лошадь с галопа сразу переводится в шаг и после трёх-пяти шагов поднимается в галоп с другой ноги.

7. *Перемена ноги в воздухе.* Перемена ноги выполняется в фазе подвисяния, следующей за каждым темпом галопа. Перемены ног в воздухе могут также исполняться сериями, например в 4, 3, 2 темпа или в один темп. Лошадь, даже при перемене ног в сериях, должна оставаться спокойной, сохранять лёгкость и прямолинейность, живой импульс, постоянство ритма и равновесия в продолжение всей серии. Чтобы не затруднять лёгкость и плавность исполнения перемены ног в сериях, следует сделать степень сбора несколько меньшей, чем на собранном галопе.

Статья 8406. Осаживание.

1. Осаживание — это симметричное движение назад, при котором ноги лошади поднимаются и опускаются диагональными парами. Все ноги должны подниматься достаточно высоко, а задние ноги не должны отклоняться от прямой линии.
2. Как во время остановки, предшествующей осаживанию, так и во время самого осаживания, лошадь, стоя неподвижно или, соответственно, двигаясь назад, должна оставаться «в поводу», сохраняя готовность в любой момент двинуться вперёд.
3. Серьёзными ошибками являются: начало осаживания до сигнала спортсмена или заторопливость, сопротивление поводу и уход от него, отклонение задних ног от прямой линии, слабая активность задних ног, а также движение назад с широко расставляемыми задними ногами или «волочением» передних ног.
4. Если по программе езды (теста) сразу за осаживанием следует подъём в рысь или галоп, лошадь должна выполнить это немедленно, без остановки или промежуточных темпов шага (рыси).

Статья 8407. Переходы.

1. Изменения аллюра и скорости должны быть чётко показаны у заданной буквы. Они должны выполняться быстро, но вместе с тем плавно и не резко. Каденция аллюра (особенно на шагу) должна сохраняться до момента его изменения или до остановки. Переходы в пределах аллюра должны быть четко выражены, с сохранением прежнего ритма и каденции. Лошадь должна оставаться в лёгком поводу, спокойной и сохранять правильное положение.
2. То же относится и к переходам от одного движения к другому.

Статья 8408. Полуодержка.

Каждое движение или переход должны предваряться незаметной со стороны полуодержкой. Полуодержка — это едва заметное, почти одновременное, скоординированное воздействие ног и рук (вспомогательных средств) спортсмена, предпринимаемое с целью повысить внимание и улучшить равновесие лошади перед выполнением упражнений или переходов из аллюра в аллюр, а также перед выполнением прибавлений и сокращений.

Слегка смещая свой вес назад, спортсмен облегчает тем самым подведение задних ног лошади под корпус, способствуя достижению равновесия «на заду», лёгкости передела и улучшению равновесия лошади в целом.

Статья 8409. Перемены направления.

1. При переменах направления сгибание лошади должно соответствовать кривизне описываемой линии, при этом лошадь должна оставаться раскрепощённой и выполнять

команды спортсмена без какого-либо сопротивления или изменения аллюра, ритма или скорости движения.

2. При перемене направления под прямым углом, например, при прохождении углов манежа, лошадь должна описывать четверть круга диаметром примерно 6 метров на собранных и рабочих аллюрах.

3. На контрпеременах спортсмен меняет направление, двигаясь плавно по кривой либо до четверти ширины манежа, либо до средней линии, либо до противоположной стороны манежа. Оттуда он возвращается по плавной кривой линии на линию, по которой он двигался, начиная упражнение.

4. При выполнении контрперемен спортсмен должен в какой-то момент выпрямить лошадь перед изменением направления.

5. Если, например, при контрпеременах с принятием в каждую сторону от средней линии в схеме езды указано количество метров или темпов, это должно строго соблюдаться, а исполнение элемента должно быть симметричным.

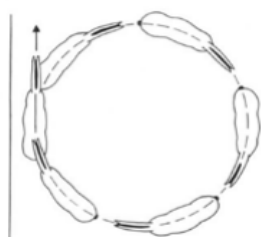
Статья 8410. Фигуры.

Описание фигур: вольт, серпантин и восьмёрка.

Фигура из одной, двух, трёх петель на длинной стенке манежа или каждой стороне центральной линии называют малыми петлями. Малые петли пересекают линию по диагонали в отличие от серпантина, который пересекает центральную линию под прямым углом.

1. Вольт.

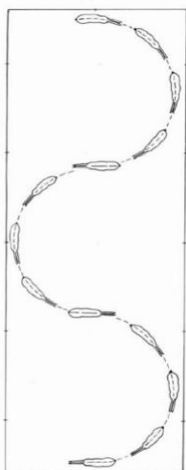
Вольт – это круг диаметром 6, 8, или 10 метров. При диаметре больше 10 метров используется термин “Круг” с указанием его диаметра.



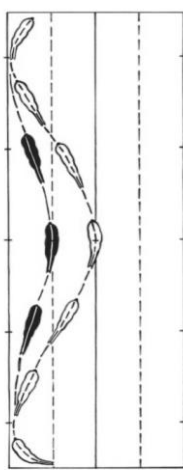
2. Серпантин.

Серпантин состоит из полукругов, соединенных прямой линией. При пересечении центральной линии корпус лошади должен быть параллельным короткой стороне манежа (а). Длина прямой линии, соединяющей полукруги, зависит от их размера. Серпантин с одной петлей вдоль длинной стенки манежа выполняется на расстоянии 5-ти или 10-ти метров до стенки манежа (б). Серпантин вдоль центральной линии обычно выполняется между четвертными линиями манежа (с).

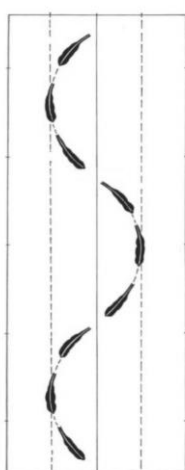
A



b

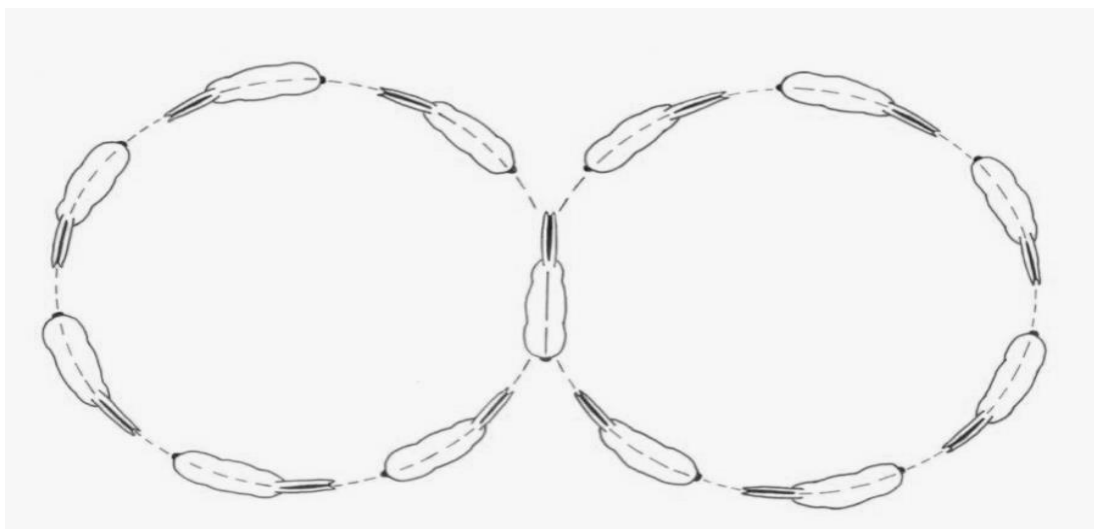


c



3. Восьмёрка.

Эта фигура состоит из двух соединённых друг с другом в восьмёрку правильных вольтов или кругов одинакового размера, соответствующего указанному в схеме езды (тесте). В середине фигуры, непосредственно перед сменой направления, спортсмен должен в какой-то момент выпрямить лошадь.



Статья 8411. Работа в два следа.

1. Необходимо четко различать следующие движения:

- уступка шенкелю,
- плечом внутрь,
- траверс (головой к стене),
- ранверс (крупом к стене),
- принятие.

2. Целью работы в два следа является:

2.1. совершенствование повиновения лошади комплексному воздействию средств управления спортсмена;

2.2. развитие гибкости всех частей тела лошади, благодаря чему увеличивается свобода её плечевого пояса и гибкость суставов задних ног, а также эластичность связи между ртом, затылком, шеей, спиной и задними ногами;

2.3. улучшение каденции и создание гармоничного, уравновешенного аллюра;

3. **Уступка шенкелю.** Лошадь остается почти прямой, за исключением лёгкого постанования в затылке в сторону, обратную направлению движения, при этом Спортсмен может видеть угол глаза и ноздрю лошади со стороны постанования. Внутренние ноги перемещаются впереди наружных ног, перекрещиваясь с ними.

Уступка шенкелю должна быть включена как элемент тренировки ещё до того, как лошадь будет подготовлена к работе на собранных аллюрах. Позже, в сочетании с более сложным движением – плечом внутрь, это упражнение будет служить наилучшим средством развития у лошади гибкости, раскрепощённости и непринуждённости, необходимых в целях достижения свободы, эластичности и равномерности её аллюров, гармоничности, легкости и непринуждённости движений.

3.1. Уступка шенкелю может исполняться «на диагонали», когда корпус лошади должен оставаться практически параллельным длинной стенке манежа, хотя передняя часть при этом должна быть несколько ведущей по отношению к заду. Упражнение также может исполняться «вдоль стенки», – в этом случае корпус лошади должен располагаться под углом, примерно, в 35° относительно направления её движения.

Статья 8412. Боковые движения.

1. Дополнительной целью боковых движений является развитие подведения зада, увеличение активности задних ног и, тем самым, степени сбора.

2. На всех боковых движениях – плечом внутрь, траверс, ранверс, принятие – лошадь слегка согнута, а её передние и задние ноги движутся по двум различным траекториям (следам).

3. Сгибание или поствановление никогда не должны быть настолько чрезмерными, чтобы из-за этого нарушились равновесие и плавность выполняемого движения.

4. На боковых движениях аллюр должен оставаться свободным и равномерным, поддерживаться постоянством импульса, при этом движения должны быть эластичными и уравновешенными, с сохранением каденции. Импульс часто теряется из-за того, что спортсмен считает своей главной задачей сгибать лошадь и толкать её вбок.

Боковые движения:

1) Плечом внутрь, 4) Принятие

2) Траверс, 5) Уступка шенкелю вдоль стенки,

3) Ранверс, 6) Уступка шенкелю по диагонали.

5. При всех боковых движениях сторона, в которую лошадь согнута, является внутренней, а ее противоположная сторона - наружной.

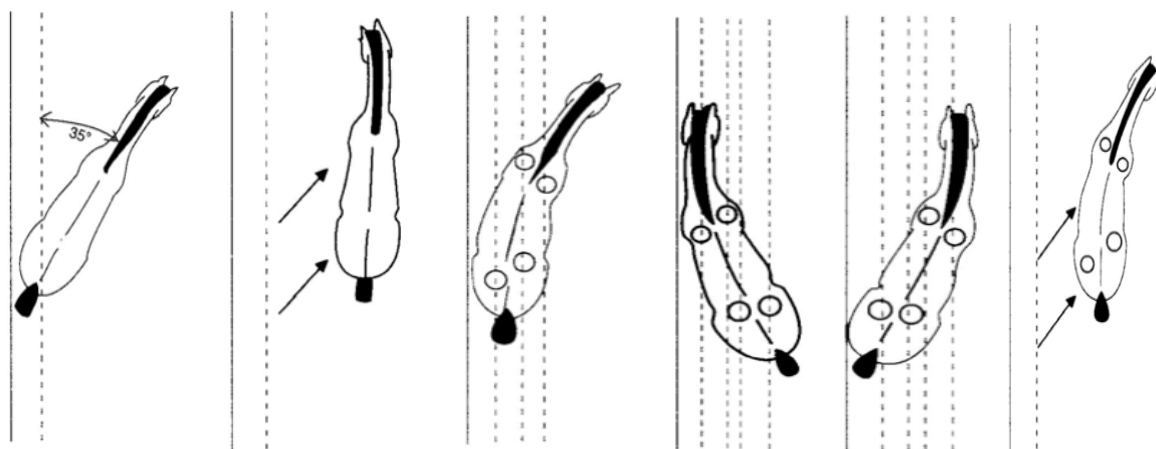
6. *Плечом внутрь.* Лошадь слегка согнута вокруг внутреннего шенкеля спортсмена либо, в случае его отсутствия, вокруг точки, где должен находиться внутренний шенкель спортсмена. Внутренняя передняя нога лошади проносится перед её наружной ногой, перекрещиваясь с ней. Внутренняя задняя нога ставится дальше, чем наружная задняя нога. Лошадь смотрит в сторону, противоположную направлению движения. Каденция сохраняется постоянно. Плечом внутрь выполняется под постоянным углом примерно в тридцать градусов (30°). При движении плечом внутрь, если оно выполняется правильно, лошадь слегка согнута вокруг внутреннего шенкеля спортсмена либо вокруг точки, где он должен находиться и под правильным углом, и является упражнением не только на гибкость, но и на сбор, потому что лошадь должна на каждом шагу подводить свою внутреннюю заднюю ногу под корпус и ставить её дальше, чем наружную ногу, опуская при этом бедро внутренней ноги.

7. *Траверс.* Лошадь слегка согнута вокруг внутреннего шенкеля спортсмена либо вокруг точки, где он должен находиться. Передняя часть тела лошади продолжает движение по исходной линии в то время, как задняя часть тела лошади находится под углом к ней примерно в тридцать пять градусов (35°) внутрь. Наружные ноги лошади проносятся впереди внутренних ног, перекрещиваясь с ними. Лошадь изогнута в направлении движения. Чтобы начать движение траверсом, задние ноги лошади должны уйти со следа и не должны возвращаться на исходную линию вплоть до окончания выполнения данного элемента.

8. *Ранверс.* Это движение, обратное траверсу, при котором к стене обращена не голова, а круп лошади. Все остальные принципы и требования такие же, как и при исполнении траверса.

9. *Принимание*. Это вариант «траверса», выполняемый «на диагонали» вместо движения «вдоль стенки». Лошадь должна быть слегка согнута вокруг внутреннего шенкеля спортсмена, благодаря чему достигается большая свобода и подвижность плеч, что, в свою очередь, делает движения более легкими и непринуждёнными. Передняя часть лошади должна при этом слегка опережать зад. Наружные ноги проносятся впереди внутренних ног, перекрещиваясь с ними. Лошадь смотрит в направлении движения. В продолжение всего движения она должна сохранять постоянное равновесие и каденцию.

Чтобы обеспечить плечам большую свободу и подвижность, придающие движению непринужденность и грацию, очень важно не только правильно согнуть лошадь и тем самым не дать выставить наружу внутреннее плечо, но также и поддержать импульс, что особенно относится к подведению и активности внутренней задней ноги.



Уступка шенкелю вдоль стены	Уступка шенкелю по диагонали	Плечом внутрь	Траверс	Ранверс	Принимание
-----------------------------	------------------------------	---------------	---------	---------	------------

Статья 8413. Полупируэт и поворот на заду.

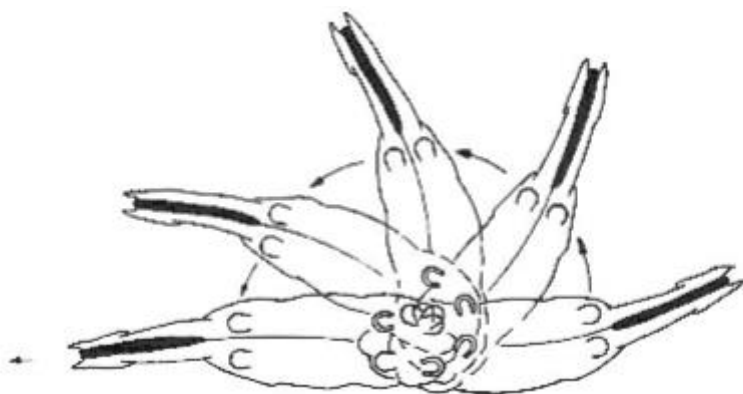
1. *Поворот на заду с шага*. Для спортсменов, едущих тесты в Уровнях, где собранный шаг не требуется, поворот на заду является упражнением подготовки лошади к собранности. Поворот на заду выполняется из среднего шага. Лошадь готовят к повороту через полудержки и немного укороченные шаги, что улучшает способность сгибания задних суставов. Лошадь не должна останавливаться ни до, ни после выполнения упражнения. Поворот на шаг может выполняться с большим радиусом (в пределах полуметра), чем пируэт на шаг, но требуется продемонстрировать подготовленность лошади относительно сохранения ритма, контакта, активности и прямолинейности.

2. *Пируэт (полупируэт)* — это круг (полукруг), выполняемый в два следа, радиусом, равным длине лошади, где передняя часть тела лошади движется вокруг ее задней части. Когда лошадь выполняет полупируэт, она возвращается на исходную траекторию, не скрещивая задние ноги.

3. Пируэты (полупируэты) обычно выполняются на собранном шагу или галопе, но могут также выполняться на пиаффе.

4. На пируэте (полупируэте) передние ноги и наружная задняя нога движутся вокруг внутренней задней ноги, которая является осью движения и должна после каждого темпа опускаться в свой след или слегка впереди него.

5. На каком бы аллюре ни выполнялся пируэт (полупируэт), лошадь должна быть слегка согнута в направлении поворота и оставаться «в поводу», с сохранением лёгкого контакта. Она должна выполнять поворот плавно, поддерживая постоянную каденцию и соответствующую аллюру последовательность опускания ног на землю. В течение всего движения затылок остается высшей точкой.

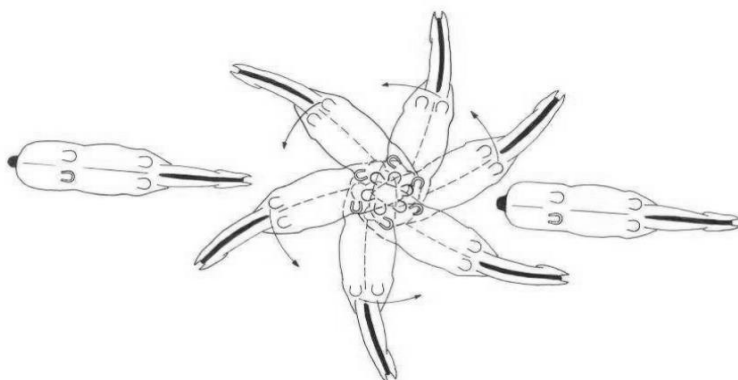


Полупируэт на шагу

6. При выполнении пируэта (полупируэта) лошадь должна постоянно сохранять импульс и ни в коем случае, ни в малейшей степени, не двигаться назад и не отклоняться вбок. Если задняя внутренняя нога поднимается и опускается на землю не в том же ритме, что и наружная задняя нога, аллюр не может считаться равномерным.

7. Во время выполнения пируэта и полупируэта на галопе спортсмен, подчеркивая сбор лошади, должен сохранять совершенную лёгкость её движения. Круп опущен, задние ноги хорошо подведены и демонстрируют хорошее сгибание суставов.

Составной частью элемента являются сами темпы галопа до пируэта и после него. Они должны характеризоваться повышением активности и сбора перед пируэтом и сохранением равновесия после его завершения и движения лошади вперед.



Пируэт и полупируэт на галопе

8. Качество исполнения пируэтов (полупируэтов) оценивается по гибкости, лёгкости, каденции и равномерности, а также по чёткости и плавности переходов; при оценке пируэтов и полупируэтов на галопе учитывается также равновесие, высота подъёма конечностей и количество темпов (рекомендуемое количество темпов для пируэтов составляет шесть-восемь (6-8) темпов, а для полупируэтов – три-четыре (3-4) темпа).

Статья 8414. Пассаж.

В соревнованиях по паралимпийской выездке исполнять запрещено.

Статья 8415. Пиаффе.

В соревнованиях по паралимпийской выездке исполнять запрещено.

Статья 8416. Сбор.

1. Целью сбора лошади является:

1.1. Дальнейшее развитие и улучшение равновесия лошади, которое в той или иной степени было нарушено дополнительным весом спортсмена.

1.2. Развитие и увеличение способности лошади опускать круп и подводить задние ноги, чтобы обеспечить лёгкость и подвижность переда.

1.3. Усовершенствование «непринуждённости и осанки» лошади, чтобы сделать её более приятной в езде.

2. Наилучшими средствами достижения этих целей являются боковые движения – траверс, ранверс – и не последними в этом плане являются движения «плечом внутрь» (Ст. 8412.6), а также полудержки (Ст. 8408).

3. Сбор, иными словами, достигается и улучшается путём подведения под корпус лошади задних ног, с согнутыми и эластичными суставами. Это осуществляется при помощи кратковременных, но часто повторяющихся действий седлица и вспомогательных средств управления спортсмена, побуждающих лошадь двигаться вперёд на более или менее постоянный, или ограничивающий повод и придающих достаточный импульс для

достижения «проводимости» и поступательного движения. Сбор, следовательно, достигается не путем сокращения аллюра при помощи ограничивающего действия повода, а за счёт действия седла и вспомогательных средств управления спортсмена, подводящих задние ноги под корпус лошади.

4. Вместе с тем, задние ноги не должны быть подведены слишком далеко вперёд под корпус лошади, так как это существенно уменьшает площадь опоры и мешает движению лошади. В этом случае линия спины приподнимется и окажется длиннее, чем основание опоры ног, что нарушит устойчивость, и лошади будет труднее обрести гармоничное и правильное равновесие.

5. С другой стороны, слишком «растянутая» лошадь, не способная или не желающая подводить задние ноги под корпус, никогда не сможет достичь приемлемого сбора, характеризующегося «непринуждённостью и осанкой», равно как и активного импульса, идущего от задних ног.

6. Положение головы и шеи лошади на собранных аллюрах, естественно, зависит от уровня подготовки лошади и, в некоторой степени, от ее экстерьера. В любом случае, шея должна быть свободно приподнята, образуя гармоничную дугу от холки до затылка, который является высшей точкой. Голова должна быть несколько впереди от вертикали. Однако в тот момент, когда спортсмен применяет средства управления с целью достижения сбора, голова лошади может находиться в более или менее вертикальном положении (смотрите также статьи 8401.6, 8402.1 и 8408).

Статья 8417. Повиновение / Импульс.

1. Повиновение – это не слепое подчинение, а послушание, которое проявляется в постоянном внимании, готовности лошади выполнять требования, её доверии и во всём поведении. Оно проявляется также в гармоничности, лёгкости и непринуждённости, демонстрируемых лошадью при выполнении различных движений. Степень повиновения проявляется также в том, как лошадь принимает повод: с мягким и лёгким контактом и свободным затылком, или с сопротивлением руке спортсмена или уклонением от её действия, когда лошадь идёт, соответственно, «перед поводом» или «за поводом».

2. Основными признаками нервозности лошади, её напряжённости или сопротивления являются: высовывание языка, перекидывание его через железо или «всасывание», а также скрежет зубами и кручение хвостом. Такое поведение должно быть учтено судьями при выставлении оценки как за конкретное упражнение, так и в общих оценках («повиновение» - оценка №1).

3. Импульс - это термин, служащий для описания передачи активной и энергичной, но в то же время контролируемой движущей силы, исходящей от задних ног и порождающей атлетическое движение лошади. Его наивысшее проявление может быть продемонстрировано только через мягкие колебания спины лошади, идущей в лёгком контакте с рукой спортсмена.

4. Скорость сама по себе имеет мало общего с импульсом: её результатом, чаще всего, является «учищение аллюра», когда он делается как бы более «плоским». Наглядным проявлением этого является более выраженная работа задних ног, действие которых выглядит как непрерывное, без выдержки и отрывистости. Скакательный сустав, после отрыва заднего копыта от земли, сначала движется в большей степени вперёд, чем вверх, но, конечно, ни в коем случае не назад. Что касается импульса, то главным его признаком служит то, что лошадь находится больше времени в воздухе, чем на земле. Другими словами, импульс придает дополнительную выразительность аллюрам, обеспечивая, например, чёткое различие между собранной рысью и пассажем. Следовательно, импульс можно увидеть только на аллюрах, имеющих стадию подвисания.

Статья 8418. Посадка и средства управления спортсмена.

Паралимпийский спортсмен должен по возможности выполнять принципы статьи 8418.

1. Спортсмену рекомендуется вырабатывать правильную посадку в соответствии, насколько это возможно, с определениями FEI посадки спортсмена. Такая посадка даёт спортсмену возможность обучать лошадь и правильно показывать все элементы и переходы с наименьшими усилиями со своей стороны. Все средства взаимодействия между спортсменом и лошадью, посредством которых осуществляется управление лошадью, являются очень важными в выезде.

2. По возможности, спортсмен должен управлять лошадью обеими руками на всех соревнованиях по паралимпийской выездке не только при исполнении официальных тестов по паралимпийской выездке, опубликованных FEI, но также и при исполнении национальных тестов, которые могут быть включены в программу таких соревнований. Однако, по окончании выступления, выходя из манежа шагом на свободном поводу, спортсмен может по своему усмотрению взять повод в одну руку.

2.1 Совершенно приемлемо осторожное «похлопывание по шее» для хорошо выполненного упражнения или для уверенности (как, например, ситуация, когда спортсмену необходимо отогнать муху с глаз, или другие ситуации, такие как подгонка одежды, подкладки и т.д.).

Однако если спортсмен намеренно берет поводья в одну руку, чтобы использовать поводья или другую руку, чтобы получить больше импульса от лошади, или чтобы вызвать аплодисменты зрителей во время теста, это будет считаться ошибкой и будет отражено в оценке, как за движения, так и в общих оценках «Спортсмена».

Если используется повод для ноги, то управление рукой или кистью запрещено.

3. Использование голоса. – Спортсмены Уровней I, II, III могут использовать свой голос как помощь в управлении лошадью, если делают это негромко. Спортсмены Уровней IV и V не могут пользоваться голосом во время езды. После начала выступления спортсмен не должен разговаривать ни с кем, кроме судьи, если тот обращается к спортсмену. Такая ошибка штрафует по крайней мере 2 баллами каждым судьёй в том элементе, в котором она произошла.

ГЛАВА II.

СОРЕВНОВАНИЯ ПО ПАРАЛИМПИЙСКОЙ ВЫЕЗДКЕ.

Статья 8419. Цель международных соревнований по паралимпийской выездке.

1. Цель международных конноспортивных соревнований по паралимпийской выездке состоит в том, чтобы обеспечить и расширить возможности соревноваться спортсменам с нарушениями здоровья.
2. Классифицировать всех спортсменов по паралимпийской выездке и определить им Функциональный профиль и Уровень, давая возможность тем самым соревноваться на равных, используя компенсирующие вспомогательные средства в соответствии с их нарушениями и давая им соответствующие тесты для соревнований.
3. Международный паралимпийский комитет (МПК) образован в 1989 году. В 1991 году МПК включил в свой список видов спорта конный спорт под руководством Международного паралимпийского конноспортивного комитета (ИПЕС). С 1-го января 2006 года FEI PE вошла в состав FEI, однако, Паралимпийские игры, проводятся под управлением Международного паралимпийского комитета (МПК).
4. Первые Паралимпийские игры были проведены в 1960 году; паралимпийский конный спорт впервые был включён в программу в 1996 году.

Статья 8420. Категории соревнований по пара выездке.

1. В соответствии с Правилами FEI, Международные соревнования по паралимпийской выездке делятся на CPEDI1 * - CPEDI3 *, Чемпионаты FEI и Паралимпийские игры, которые должны проводиться в соответствии с Правилами, приведенными в следующих статьях, если иное не указано в преимущественном праве Правил мероприятий, таких как Паралимпийские игры.

1.1. Национальные соревнования. См. Статью 101 Настоящих Правил FEI. Это правило не применяется к иностранным спортсменам, постоянно проживающим часть года в стране-организаторе и имеющим гостевую лицензию национальной федерации страны-организатора.

CPEDN – (Национальные соревнования по паралимпийской выездке), см. общие правила FEI.

CPERDE – (Развивающие соревнования по паралимпийской выездке). Организованы странами за пределами Западной Европы и Северной Америки (см. ниже). Эти соревнования могут проводиться также на арендованных лошадях.

1.2. Международные соревнования (нижний уровень)

CPEDI 1* –соревнования, на которые приглашены спортсмены как минимум из четырёх (4) национальных федераций, включая принимающую национальную федерацию.

СРЕДИ 2* –соревнования, на которые приглашены спортсмены как минимум из четырёх (4) национальных федераций, включая принимающую национальную федерацию.

1.3. Международные соревнования (высокий уровень)

СРЕДИ3 * соревнования, на которые приглашены спортсмены как минимум из шести (6) национальных федераций, включая принимающую национальную федерацию, с проведением командных соревнований.

Могут использоваться тесты двух уровней сложности для всех, указанных выше соревнований. См. статью 8423.

Чемпионаты. Все основные чемпионаты, такие как чемпионаты мира, Всемирные игры, континентальные чемпионаты, а также региональные игры.

Паралимпийские игры

1.4. Все эти соревнования должны проводиться согласно Правилам по паралимпийской выездке, если нет других положений в соответствующих специальных Правилах для любых из этих соревнований.

1.5. На Паралимпийские игры и другие соревнования (где это требуется) проводится квалификационный отбор спортсменов. Определение минимальных квалификационных требований осуществляется конкретно для каждого спортивного мероприятия, где требуется квалификация.

1.6. Соревнования на арендованных лошадях. За пределами Западной Европы и Северной Америки FEI разрешает проведение так называемых «Развивающих соревнований по выездке» (Promotional Dressage Event) (PDE). Эти соревнования могут также проводиться на арендованных лошадях. На соревнованиях PDEs могут использоваться менее сложные тесты, чем тесты Личного Приза на Чемпионатах мира и Паралимпийских играх. Тем не менее, Национальная Федерация (НФ) страны-организатора должна информировать FEI об их проведении. В Главной судейской коллегии таких соревнований должен быть хотя бы один судья FEI по паралимпийской выездке, если работают три судьи, и 2-е судей FEI по паралимпийской выездке, если работает пять судей; другие судьи могут иметь аккредитацию национального судьи, чтобы судить соревнования, по крайней мере, стандарта М, и желательно, чтобы они прошли Судейские курсы по паралимпийской выездке. Они также должны хорошо знать специфику правил по паралимпийской выездке.

Примечание: Соревнования *PDE (Развивающие соревнования по выездке) могут быть организованы также в Западной Европе и Северной Америке при условии, что для участия приглашаются только страны, не относящиеся к Западной Европе и Северной Америке.

1.7. В Западной Европе и Северной Америке соревнования подобного уровня могут иметь статус национальных, как изложено выше в ст. 8420.1.1.

2. Командные зачёты.

2.1. Командные зачёты разрешается проводить во всех категориях соревнований.

2.2. На соревнованиях спортсмен, который был отстранён по медицинским или ветеринарным показаниям, может вернуться и продолжить выступление в личном первенстве с разрешения организаторов.

2.3. Командные зачёты обязательно включаются в программу соревнований уровня CPEDI 3* и выше. Любая страна не может выставить более одной команды на соревнования. Команда должна состоять из спортсменов одной страны, и их должно быть не менее трёх (3) и не более четырёх (4). В каждой команде должен быть спортсмен Уровня I, II или III, выступающий по тестам своего Уровня. В общекомандный зачет идут три самых высоких результата в личном первенстве и в тестах командного первенства; по сумме определяются места. В состав команды не может входить более двух (2) спортсменов одного Уровня.

3. Максимальное количество выступлений в день.

3.1. На соревнованиях спортсмены могут выступать на одной лошади не более двух (2) раз в день.

3.2. На Главных чемпионатах по паралимпийской выездке не разрешается никому выступать более чем на одной лошади, о чём определено в настоящих Правилах конноспортивных соревнований по паралимпийской выездке.

3.3. На других соревнованиях один спортсмен может ехать на двух лошадях в одном Уровне. Если заявлено слишком много лошадей, Оргкомитет может ограничить количество лошадей для выступлений посредством жеребьёвки или другими методами.

3.4. Личный персонал команды.

Команды и отдельные спортсмены обязаны обеспечивать себя персоналом, необходимым для помощи на соревнованиях. Оргкомитет не отвечает за обеспечение транспортом, служебным персоналом или помощниками для спортсменов, или коноводами для лошадей.

4. Чемпионаты.

См. главу V настоящих Правил по паралимпийской выездке.

5. Региональные Игры.

Правила этих соревнований должны утверждаться Генеральным секретарем FEI.

6. Паралимпийские Игры.

См. Регламент соревнований по конному спорту для Паралимпийских Игр.

Статья 8421. Тесты по выездке.

1. Каждый Уровень имеет свой собственный набор следующих тестов: Предварительный приз, Командный приз, Личный приз, произвольная программа. Публикация официальных

тестов по паралимпийской выездке является прерогативой FEI, они ни в коем случае не могут быть изменены или упрощены.

2.1. Тесты по паралимпийской выездке размещены на сайте FEI.

2.2. Существует градация тестов по выездке и по произвольной программе под музыку по степени сложности соответственно пяти Уровням (I, II, III, IV, V). По возможности в соревнованиях должны быть включены тесты всех уровней. На официальных соревнованиях могут быть использованы только последние изданные тесты по паралимпийской выездке.

В тестах I уровня спортсмены соревнуются в шаге. Номера спортсменов в этом классе должны начинаться с единицы (1).

В тестах II уровня спортсмены соревнуются в шаге и рыси. Номера спортсменов в этом классе должны начинаться с двух (2).

В тестах III уровня спортсмены соревнуются в шаге и рыси. Номера спортсменов в этом классе должны начинаться с трех (3).

В тестах IV уровня спортсмены соревнуются в шаге, рыси, с боковым движением и галопом. Номера спортсменов в этом классе должны начинаться с четырех (4).

В тестах V уровня спортсмены соревнуются в шаге, рыси и галопом с боковым движением. Номера спортсменов в этом классе должны начинаться с пяти (5).

Спортсмены I-III уровня соревнуются на манеже двадцать метров на сорок метров (20 x 40 м). Спортсмены класса IV-V соревнуются, если возможно, на манеже двадцать метров на шестьдесят метров (20 x 60 м).

2.3. Тесты, отличные от официальных тестов FEI по паралимпийской выездке или официальных тестов FEI, не могут использоваться в любых соревнованиях FEI по паралимпийской выездке.

2.4. Тесты произвольной программы (КЮР).

2.4.1. КЮР — это соревнования, под музыкальное сопровождение которые могут быть использованы всеми классами во всех уровнях. Каждый уровень имеет свой тест.

На соревнованиях SPEDI 3 * только одна треть пар Спортсмен / Лошадь, от общего числа спортсменов в каждом уровне, квалифицируются для участия в произвольной программе (на основании общего результата командных и индивидуальных тестов). Если одна треть уровня составляет менее восьми (8) спортсменов, тогда восемь (8) будут допущены к КЮРу. Тем не менее, все участники должны набрать минимум шестьдесят процентов (60%) в среднем за командные и индивидуальные тесты. Спортсмены могут соревноваться только на одной (1) лошади в соревнованиях по КЮР и с более чем одной (1) квалифицированной лошадью; они могут выбрать одну из квалифицированных лошадей для участия в соревновании и должны объявить лошадь не позднее, чем через час после окончания

предыдущего соревнования. Если квалифицированная пара отозвана или будет дисквалифицирована и т. д., Следующая квалифицированная пара может соревноваться.

На соревнованиях CPEDI 1 * и 2 * все спортсмены могут соревноваться в произвольной программе, если иное не определено в расписании.

На спортивных мероприятиях любого уровня старт в соревнованиях по программе КЮР для всех спортсменов, допущенных к участию, является обязательным, за исключением случаев, когда предоставлена соответствующая справка от врача (применительно к спортсмену) или ветеринара (применительно к лошади). Спортсмен, не участвующий без веских на то причин в соревновании, где участие является обязательным, потеряет свое место и призовые деньги с предыдущих тестов в соревновании и будет дисквалифицирован с соревнования.

2.4.2. Для спортсменов Уровня I, II и III произвольная программа под сопровождение музыки должна продолжаться не меньше 4-х минут и не больше 4-х минут 30-ти секунд. Выступление происходит на манеже 20x40 м. Для спортсменов Уровней IV и произвольная программа под сопровождение музыки должна продолжаться не меньше 4-х минут 30-ти секунд и не больше 5-ти минут. Выступление происходит на манеже 20x60.

2.4.3. Музыка не должна начинаться раньше, чем за 30 секунд до въезда спортсмена в манеж, и должна заканчиваться в момент заключительного приветствия.

2.4.4. Остановка и приветствие на центральной линии лицом к судье у буквы «С» в начале и в конце выступления обязательны. Счёт времени идёт с начала езды от первого приветствия и заканчивается последней остановкой с приветствием.

2.4.5. Спортсмены I и II Уровня могут не показывать галоп, пиаффе и пассаж.

2.4.6. Спортсмены III Уровня, могут не показывать пиаффе или пассаж и показывать только работу на галопе, которая не включает в себя боковые движения, перемены ног в воздухе, полупируэты или пируэты.

2.4.7. Спортсмены IV Уровня могут не показывать пиаффе, пассаж, перемену ног или полупируэты или пируэты.

2.4.8. Спортсмены V Уровня, могут не показывать пиаффе, пассаж, перемену ног в один или два темпа или пируэты.

2.4.9. Спортсмен, намеренно показывающий запрещённые элементы или аллюры во время выполнения программы, штрафуются каждым судьёй на 8 баллов за каждый запрещённый элемент или аллюр, а оценка за хореографию ставится 5 или меньше, но он не будет снят с соревнования. В таких случаях окончательное решение принимает судья у буквы «С».

2.4.10. В судейском протоколе указываются все обязательные элементы, которые должны быть включены в тест. Если какой-либо из обязательных элементов не выполнен, каждый судья ставит «0» за выполнение. Оценка за хореографию также снижается. Окончательное решение принимает судья у буквы «С».

2.4.11. Спортсмены не должны преднамеренно показывать пиаффе и пассаж на манеже до, во время и сразу после Теста. Нарушение этого правила может привести к предупреждению.

Статья 8422. Условия участия.

1. Классификация спортсменов

1.1. Условием участия является наличие у спортсмена постоянного, поддающегося проверке и поддающегося измерению физического нарушения здоровья или нарушение зрения, что подтверждается медицинскими данными и соответствует критериям минимального нарушения здоровья, как подробно изложено в Правилах классификации пара конного спорта FEI.

1.2. Для того, чтобы принимать участие в соревнованиях все спортсмены должны пройти классификацию, которую проводят два аккредитованных FEI классификатора. Спортсмену будет присвоен уровень на основе его функционального профиля, как описано в Правилах классификации пара конного спорта FEI. Этот функциональный профиль может быть пересмотрен более одного раза.

1.3. После классификации спортсменам будет присвоен код отслеживания оценки наблюдений (OA) или статус пересмотра (R) или о пересмотре с фиксированной датой обзора (FRD) или статус подтвержденный (C), все соответствующие детали будут включены в классификацию FEI Мастер-лист и опубликован на сайте FEI.

1.4. При необходимости классификаторы должны быть приглашены за 24 часа до начала жеребьевки. Все новые спортсмены, спортсмены со статусом пересмотр или статусом пересмотр с фиксированной датой, если эта дата прошла, или те, кто получил статус подтвержденный уровень, но получили одобрение FEI для переклассификации, должны пройти классификацию перед жеребьевкой. Должно быть предоставлено время для того, чтобы классификаторы выполнили свою задачу, уведомили Оргкомитет о результатах классификации и проинформировали соответствующих должностных лиц об использовании спортсменом вспомогательных средств.

2. Соревнования в другом уровне.

2.1. Любой спортсмен, который меняет уровень в результате классификации, должен будет участвовать в соревнованиях его уровня с момента его появления в мастер-листе FEI. Если на Соревновании присваивается новый уровень, Спортсмен может принять решение участвовать в своем новом уровне или соревноваться в уровне, в котором он был заявлен. Если заявленный уровень ниже, чем вновь присвоенный, то итоговый процент теста каждого спортсмена будет снижен на десять (10%) процентных пунктов. Такое решение должно быть сообщено в PGJ и FTD / FJ Главным классификатором. Спортсмен должен участвовать в Чемпионате или Паралимпийских играх в своём новом присвоенном уровне, при условии, что он соответствует квалификационным требованиям.

2.2 Если спортсмену, участвующему в своём функциональном профиле, присваивается классификаторами другой уровень, то результаты соответственно пересматриваются.

3. Возрастные ограничения. Международные соревнования открыты для спортсменов с момента, когда им исполняется 14 лет. Спортсмены на главных чемпионатах (как определено в правилах по паралимпийской выездке) могут участвовать только с момента, когда им исполняется 16 лет.

4. Спортсменам с нарушениями здоровья разрешено участвовать в соревнованиях FEI по паралимпийской выездке с использованием компенсационных вспомогательных средств согласно Мастер листу классификации FEI и Стандарту по компенсационным вспомогательным средствам, разрешенным для спортсменов, как это определено в Правилах по паралимпийской выездке и при условии получения разрешения со стороны FEI.

5. *Пол.* Отдельные соревнования для мужчин и женщин не допускаются.

6. *Максимальное количество соревнований в день.* См. Статью 8420.3.

7. Лошади

7.1. Лошади должны быть не моложе шести (6) лет. Возраст считается с 1 января года рождения (1 августа для Южного полушария). Лошади должны быть обучены в соответствии с требуемым стандартом.

7.2. В интересах безопасности Лошади не должны вести себя так, как считается опасным, когда они находятся рядом с другими Лошадьми. Спортсмен и начальник команды несут ответственность за безопасность лошади для спортсмена, других лошадей и людей на соревнованиях.

8. Работа с лошадьми.

8.1. Для обеспечения безопасности на всех соревнованиях по паралимпийской выездке не разрешается езда в манеже, где идет работа на корде. Если стюард считает это безопасным, то в разных местах одного манежа можно работать на корде двух или более лошадей.

8.2. С лошадьми для Уровней I, II, и III могут работать верхом и/или с земли до 30 минут в день тренер, берейтор, коновод или другой спортсмен, определяемый национальной федерацией выступающего спортсмена. Они должны носить соответствующие идентифицирующие нарукавные повязки. Время указанной работы тщательно соблюдается и регулируется стюардами. Без присутствия официального стюарда вышеуказанные лица не могут работать с лошадьми.

8.3. С лошадьми спортсменов уровней IV и V, принимающих участие в Чемпионатах и Играх, работают только те спортсмены, которые участвуют в соревнованиях на этой Лошади, если данное условие не соблюдено, то возможна дисквалификация (см. Статью 8429.13). Это означает, например, что коновод, сидящий в седле, может ходить с Лошадью на длинном безопасном поводке, и что отскок и словесная помощь от тренера или его представителя разрешены.

8.4. Разминка лошадей в Уровнях I, II и III в течение 15-ти минут перед выходом на манеж для выступления осуществляется только самими спортсменами. В течение этих пятнадцати минут лошадей можно водить в поводу под спортсменом или без него в пределах разминочного манежа, но нельзя их работать с земли.

8.5. Работа на корде без спортсмена / тренера / или назначенного представителя разрешена, за исключением пятнадцати (15) минут до выхода в манеж. Одинарные или двойные боковые корды (капцунг / Dreieckzügel) разрешены при работе на корде. Работа на корде разрешена только с одним (1) поводом.

8.6. Оргкомитет, по согласованию с международным техническим делегатом (или Председателем Главной судейской коллегии) и/или главным стюардом может принять решение о том, что лошадь можно работать на боевом поле в назначенное Оргкомитетом время. Тренер или его представитель имеют право делать это для спортсменов I, II и III уровней. Если обнаружено, что коновод или другой спортсмен работают лошадь, то эта лошадь и ее спортсмен могут быть исключены из соревнования.

8.7. Никакую лошадь нельзя работать в другое время, нежели назначенное по расписанию, без разрешения Технического делегата или председателя Главной судейской коллегии или Главного стюарда. Никакую лошадь нельзя работать в другом месте, за пределами места проведения соревнований после того, как она прошла выводку. Запрещается работать лошадь в конюшне. Запрещается увозить лошадей до окончания соревнований и награждения без разрешения Технического делегата и/или председателя Главной судейской коллегии и Оргкомитета.

8.8. При проведении соревнований ранга CPEDI 3* и ниже ни в коем случае и под угрозой дисквалификации ни одна лошадь из Уровней V и IV не может быть допущена к участию, если в течение двадцати четырех (24) часов, предшествующих первому соревнованию, или в любое время в течение всего периода соревнований она находилась под седлом какого-либо спортсмена кроме того, который на ней выступает, или другого члена той же команды. Другому лицу, кроме спортсмена лошади, разрешено работать с ней на корде, а также оказывать спортсмену другую помощь с земли.

8.9. Ни одна Лошадь не должна покидать территорию Соревнования для каких-либо целей, если только это не разрешено ветеринарным врачом, действующим в интересах здоровья Лошади. В таком случае ветеринарный врач должен немедленно проинформировать международного технического делегата и / или председателя Главной судейской коллегии и главного стюарда о своем решении.

8.10. Лошадей можно выводить в определенную территорию, если таковая определена, с разрешения управляющего конюшни.

9. Лошади, идущие под двумя спортсменами

9.1. На одной и той же лошади могут выступать два спортсмена одной Национальной федерации, но разных Уровней. В этом случае изменения должны быть внесены и одобрены

оргкомитетом за час до старта первого соревнования. Из этого следует, что лошадь может выступить дважды в командных соревнованиях под спортсменами разных Уровней.

Для Общих Лошадей, см. Приложение III

Если одна лошадь используется двумя спортсменами (из одной национальной федерации), применяется следующее:

1. Лошадь спортсменов I, II или III уровня может работать только с тренером / коноводом в общей сложности 30 минут в день (т. е. если два спортсмена I, II или III уровня используют одну лошадь, то им разрешено на работу всего 30 минут в день, которые они делят между собой).

2. Разрешается одна сессия для ознакомления с манежем, сессия выделяется лошадям, а не спортсменам, и поэтому только одна сессия будет выделена для лошади, совместно используемой двумя (2) спортсменами.

Если лошади используются одним спортсменом из более низкого уровня (уровень I, II или III) и одним спортсменом из более высокого уровня (уровень IV или V), применяется следующее:

1. В дни соревнований, если спортсмен более низкого уровня участвует в соревнованиях первым, до начала теста будет разрешено 30-минутная работа тренера / коновода / другого спортсмена.

2. В дни соревнований, когда спортсмен более высокого уровня соревнуется первым, это считается 30-минутной работой (тренером / коноводом), разрешенной для спортсмена более низкого уровня, и поэтому дальнейшее предоставление времени для спортсмена уровня ниже не допускается. Это необходимо для здоровья лошади.

3. В дни, когда соревнования не проводятся, лошадь может использоваться обоими спортсменами, но тренеру / коноводу (например, 30 минут) не будет выделяться время для работы лошади. Считается, что спортсмен более высокого уровня работает лошадью для спортсмена более низкого уровня.

9.2. Ни в коем случае не разрешается выступать на одной и той же лошади спортсменам одного уровня или из разных Национальных федераций.

9.3. Лошадь, на которой едут два спортсмена, могут разминать для спортсмена Уровней I, II или III перед соревнованием только тренер или его представитель.

9.4. Идентификация лошадей осуществляется по номерам на уздечках, соответствующему уровню, которые им полагается носить в течение всего времени их нахождения за пределами конюшен.

Статья 8423. Приглашения и заявки.

1.1. Соревнования до категории 2* включительно должны включать следующие два или три теста по выездке для каждого из пяти (5) уровней:

Первый тест -

*2 * или ниже Предварительный приз или Командный приз.*

Предварительный приз: предварительный приз легче командного. Если проводятся командные соревнования, можно использовать предварительный приз как командный.

Второй тест: *Командный приз, если первым идёт Предварительный приз; Личный приз, если первым идёт Командный приз.*

Третий тест – *Тест по программе КЮР, под музыку.*

См. Также Статью 8421 Правил по паралимпийской выездке.

2. Первый Тест командного зачёта едут спортсмены, которые не входят в команду.

3. Все заявки на участие в любых соревнованиях должны быть поданы Национальными федерациями в три этапа в соответствии с Общим регламентом, статья 116. В Предварительной программе должно быть указано, являются ли соревнования открытыми для всех Национальных федераций или имеются ограничения. При наличии ограничений должны быть указаны приглашаемые Национальные федерации. Предварительная программа должна быть отправлена в FEI для утверждения по крайней мере за 10 недель до начала соревнований и окончательная программа – за 4 недели до начала соревнований.

Заявки на участие в Чемпионатах FEI и Играх FEI должны быть сделаны в соответствии со ст. 116. 2 Общих правил FEI.

Окончательные заявки должны быть поданы не позднее, чем за 4 дня до начала соревнования. Они представляют окончательный выбор спортсменов и лошадей, которые могут участвовать в соревнованиях. Замена спортсменов и / или лошадей может производиться только в соответствии с этими правилами.

4. Замены (для Чемпионатов и Игр):

4.1. После получения окончательных заявок, замена лошади и спортсмена может быть произведена с согласия Оргкомитета. Оргкомитет должен указать в расписании самую последнюю дату, до которой возможно произвести замену лошади (ей) и спортсмена (ов), но не позднее, чем за 2 часа до выводки.

4.2. Для соревнований CPEDI замены должны быть сделаны в соответствии с Графиком.

Статья 8424. Стартовые заявки.

1. Во всех случаях, кроме оговоренных специально для Главных чемпионатов (что определено настоящими Правилами конноспортивных соревнований по паралимпийской выезде), действуют следующие правила:

1.1. Стартовые заявки должны быть поданы не позднее, чем за 2 часа до жеребьевки. Точное время проведения жеребьевки должно быть указано в программе соревнований.

1.2. В случае, если спортсмен, заявленный на старт в определённом тесте, не в состоянии принять участие в этом старте вследствие несчастного случая или заболевания, он может, с разрешения Оргкомитета вместе с Техническим делегатом или Председателем Главной судейской коллегии, принять участие в последующих стартах, но уже как спортсмен-личник.

Статья 8425. Жеребьевка порядка старта.

1. Для каждого Соревнования (от I до V уровня) должна проводиться отдельная жеребьевка, проводимая в порядке Соревнования. При проведении спортивных мероприятий SPEDIZ * и ниже рекомендуется заранее подготовить жеребьевку (предварительную жеребьевку) при участии Оргкомитета и председателя Главной судейской коллегии. Её результаты должны быть оглашены на встрече, в которой принимают участие председатель или член Главной судейской коллегии, Технический делегат, Главный классификатор и Руководители команд (или их представители). Неофициальные лица, не обладающие соответствующими полномочиями, на данную встречу не допускаются.

Руководители команд должны в течение 30 минут ознакомиться с результатами жеребьевки

2. Жеребьевка порядка старта в командном и в личном первенстве проводится одинаково.

3. Жеребьевка сначала проводится среди национальных федераций с тремя и более спортсменами в данном Уровне, затем среди национальных федераций с двумя спортсменами данного Уровня и заканчивается национальными федерациями с одним спортсменом в данном Уровне.

4. Применительно к командным соревнованиям, Руководители команд имеют право определять порядок старта своих спортсменов, входящих в команду. Но они не могут определять порядок старта спортсменов-личников. В случае заблаговременного проведения жеребьевки, Руководитель команды может подать запрос об изменении определённого в процессе жеребьевки порядка старта своих спортсменов, входящих в команду, но только в рамках стартовых позиций, доставшихся команде. В случае проведения жеребьевки в процессе данной встречи, Руководители делегаций должны представить желаемый порядок старта своих спортсменов перед началом жеребьевки.

5. Для каждого Уровня количество жеребьевочных номеров должно быть равно числу стартовых в данном Уровне спортсменов. Номера помещаются в контейнер «А» таким образом, чтобы написанные на них числа не были видны

6. Сначала жеребьёвка проводится между национальными федерациями, у которых в данном уровне по три заявки. Так как Руководители команд могут определять порядок старта своих спортсменов, входящих в состав команд, то стартовые позиции для этих спортсменов распределяются после проведения жеребьёвки между национальными федерациями, в состав которых входят два спортсмена-личника данного уровня. Если таких национальных федераций несколько, то первая из них определяется жеребьёвкой по первым буквам их названий, затем берутся соответственно следующие по алфавиту национальные федерации с двумя спортсменами данного уровня.
7. В процессе жеребьёвки из контейнера «Б» вытягиваются жеребьёвочные номера с фамилиями спортсменов соответствующих национальных федераций и параллельно тянутся номера из контейнера «А». Число в номере из контейнера «А» и означает порядковый номер старта для данного спортсмена.
8. Если в процессе проведения жеребьёвки оказывается, что порядковый номер старта данного спортсмена отстоит менее, чем на две стартовые позиции от другого спортсмена из той же национальной федерации, тогда жеребьёвочный номер немедленно возвращается в контейнер «А» и пережеребьёвка продолжается до тех пор, пока порядковые номера старта спортсменов не будут отстоять друг от друга как минимум на две стартовые позиции.
9. Поскольку Руководитель команды перед началом жеребьёвки может определять порядок старта спортсменов своей команды, порядок старта её спортсменов, определённый жеребьёвкой, может быть изменён на порядок, запрашиваемый Руководителем команды. Но при этом стартовые позиции для команды в целом остаются неизменными.
10. Стартовые позиции, распределяемые при жеребьёвке между национальными федерациями, у которых в данном первенстве стартует один спортсмен, не могут быть изменены.
11. По окончании процедуры жеребьёвки спортсмены заносятся в стартовый протокол соответственно своим стартовым позициям.
12. Порядок старта для соревнований по КЮР будет составлен в группах по четыре (4) с использованием квалификационных результатов. Первыми четырьмя (4) участниками соревнований по фристайлу станут четыре (4) пары с наименьшим количеством очков. Последние четыре (4) в соревнованиях по фристайлу будут четырьмя (4) парами с наибольшим количеством очков. Если количество спортсменов в классе не делится на четыре (4), оставшиеся спортсмены (не в группе из четырех человек) будут выбраны в качестве первой группы. Первая группа будет меньше, вторая - больше.
13. Опять-таки, по возможности, при жеребьёвке необходимо следить, чтобы порядковые номера старта спортсменов из одной национальной федерации отстояли друг от друга не менее, чем на две стартовые позиции.

Статья 8427. Форма одежды.

1. Национальные цвета могут использоваться только в соответствии с Общим Регламентом. Военные, полицейские и др. на всех международных соревнованиях могут выступать как в форме одежды, принятой для гражданских лиц, так и в своей униформе.

Ношение специальной униформы разрешено не только служащим вооружённых сил, но также сотрудникам военных учреждений и национальных конных заводов, школ и институтов.

2. Все спортсмены должны быть всегда аккуратно и правильно одеты.

3. Во время езды верхом спортсмены должны быть всегда в защитных шлемах (то же относится и ко всем остальным лицам). Во время соревнований шлем должен быть чёрного или другого тёмного цвета. Спортсмену, нарушающему данный пункт, немедленно запрещается дальнейшая езда до тех пор, пока защитный шлем не будет одет.

Определение защитного шлема дано в приложении А Общего Регламента.

4. На ногах должны быть надеты чёрные или темные сапоги или крепкие ботинки с каблуками. Разрешается надевать однотонные чёрные или темные краги или гетры до колен.

5. Выступать на соревнованиях полагается в брюках для езды или бриджах кремового, бежевого или белого цвета и в чёрном или тёмном рединготе. Разрешается контрастная расцветка и окантовка. Полосатые или многоцветные пиджаки не разрешены. Допускаются сделанные со вкусом неброские штрихи, такие, как разноцветный воротник, небольшая окантовка или отделка стразами.

Пластрон или галстук: необязательно, должен быть белого, не совсем белого или того же цвета, что и редингот.

Перчатки: если они имеются, могут быть белого, не совсем белого или того же цвета, что и редингот.

Допускаются жилеты (в том числе надувные) темного цвета.

6. Спортсмены IV и V уровней с нарушением зрения всегда должны носить нарукавную повязку яркого цвета, при езде верхом не во время выступления.

7. Шпоры необязательны в качестве стандартной вспомогательной помощи. Шпоры должны быть из металла. Они должны быть изготовлены из металла, иметь прямой или изогнутый шенкель, направленный строго назад от центра шпоры, когда она надета на сапог. Шпоры не должны быть смещены, если это не разрешено в качестве нестандартного компенсирующего средства и не указано в основном списке классификации FEI. Дужки шпор должны быть гладкими и неострыми. Если используются шпоры с репейком, они также должны быть гладкими и неострыми и свободно вращаться. Разрешаются

шарообразные металлические шпоры с жёстким пластиком («Импульс» шпоры). Разрешаются шпоры без шенкеля (фальшшпоры).

Примечание *: с 1 января 2021 года вступают в силу поправки к статье 140 Настоящих Правил FEI, касающиеся защитных головных уборов.

Статья 8428. Оборудование и компенсирующие средства.

1. Оборудование (за разъясняющими изображениями см. Приложение XII)

1.1. Седло

1.1.1. Используемые седла должны быть хорошо подогнаны, исправны и удобны для спортсмена и лошади. Любые производимые с седлом модификации или изменения должны гарантировать безопасность спортсмену и не приносить ущерб здоровью лошади, особенно, если это касается формы седла, его веса или размера.

Во время остановки между любыми средствами поддержки и корпусом спортсмена должно быть свободное пространство не менее трёх сантиметров (3 см). Любые изменения в седле не должны мешать спортсмену в случае его падения с лошади. Глубина седла при продавливании седла не должна превышать двенадцать сантиметров (12 см). Любая модификация или адаптация к седлу должны быть отмечены в Мастер листе как компенсаторное средство управления.

1.1.2. Стремена должны иметь обе цельные дужки, и без дополнений. У безопасных стремян открывающаяся дужка должна быть внешней. В седле должна быть предусмотрена возможность экстренного отстёгивания путлиц. Если иное не предусмотрено в Мастер листе FEI, путлица должны идти снаружи крыла седла.

1.1.3. Вальтрапы разрешаются однотонные, разрешено использовать контрастную расцветку и окантовку. Запрещено использование полосатых или многоцветных вальтрапов. Разрешается также применение накидок на седло, выполненных в однотонном стиле или в цветах национального флага. Относительно рекламы на спортсмене или лошади смотрите Статью 135 Общего регламента FEI.

1.2. Трензельные уздечки и двойные оголовья с капсюлем.

1.2.1. За исключением пряжек и подложек уздечка и капсюль должны быть полностью изготовлены из кожи или подобного ей материала. Подложки для уздечек допускаются. Нейлон либо другие неметаллические материалы могут использоваться для укрепления кожи уздечки, но они не должны контактировать с кожей лошади. Эластичные вставки допускаются только на затылочном и нащечном ремнях и не должны соприкасаться с лошастью или удилами.

1.2.2. Наличие налобного ремня обязательно, но он может быть изготовлен и не из кожи или кожзаменителя, за исключением мест его крепления к затылочному ремню или нашивок к нему.

1.2.3. Затылочный ремень должен располагаться непосредственно за затылком и может накладываться на сам затылок, но он не должен находиться сильно ниже затылка.

1.2.4. Подбородный ремень необходим, за исключением случаев, когда используется комбинированный капсюль или уздечка Миклема.

1.2.5. Повод – это длинный цельный ремень, служащий для прямого контакта руки спортсмена с трензелем или мундштуком. К каждому железу подсоединяется отдельный повод, и поводья могут быть подсоединены только к трензельным или мундштучным кольцам, допускающим их свободное скольжение. Поводья верёвочного типа недопустимы. Каждый повод должен обеспечивать спортсмену прямой контакт с находящемся во рту лошади железом. В случае использования двойного оголовья оба повода с каждой стороны должны либо непосредственно идти в руку спортсмена, либо соединяться в один повод.

1.2.6. Мартингалы, шоры, развязки, балансировочные поводья, скользящие шпрунты, блоки и подобное снаряжение запрещено. Также запрещены любые модификации поводьев с эффектом перечисленного выше снаряжения.

1.2.7. В двойном оголовье должны быть простой капсюль, трензель и мундштук с цепочкой. Комбинированный капсюль может использоваться без его нижней составляющей. Можно использовать вместо цепочки ремешок, а также пользоваться резиновыми или кожаными подцепочниками. Натяжение капсюля и/или мундштучной цепочки не должно причинять боль или вред лошади.

1.2.8. С трензельной уздечкой разрешается использование обычного капсюля, ганноверского капсюля, ирландского капсюля, мексиканского капсюля, а также разрешены уздечки Миклема и подобные ей.

1.2.9. Во время соревнований капсюль не может быть затянута на морде лошади столь сильно, чтобы причинять ей вред или боль, что будет проверяться стюардами вручную согласно протоколу

1.3. Удила

Трензели, мундштуки и мундштучные цепочки должны контактировать со ртом лошади. Плетёные и проволочные трензели и мундштуки запрещены. Трензели и мундштуки должны быть изготовлены из металла и/или жёсткого пластика или прочного синтетического материала и могут быть покрыты резиной или латексом. В трензеле и мундштуке не должно быть ограничителей для языка. Толщина грызла трензеля и мундштука должна быть комфортной для лошади и не причинять ей боль. При использовании двойного оголовья, толщина грызла мундштука должна составлять не менее 12 мм, трензеля – 10 мм. При использовании трензельной уздечки толщина грызла должна равняться не менее 12 мм для обычных лошадей и не менее 10 мм для пони. Толщина грызла измеряется в месте соединения с кольцами или щёчками трензеля или мундштука.

1.3.1. Трензели для уздечки.

1.3.1.1. Трензели для уздечек могут быть с круглыми кольцами, D-образными полукольцами и овальными кольцами. Трензели с одинарным и двойным сочленениями могут быть с верхними или нижними щечками, висячими щечками, трензель с усиками (фулл чек) или трензель Фулмера. Вращающиеся кольца могут иметь втулку вокруг части кольца.

1.3.1.2. Разрешается использование гибких резиновых или синтетических трензелей.

1.3.1.3. Трензель для уздечки может иметь до двух сочленений. Разрешены средние звенья для трензелей с двойным сочленением, однако поверхность центрального звена должна быть цельной, без подвижных частей, не считая ролика. Центральное звено может отклоняться в разных направлениях от трензеля, но должно иметь закругленные края и не должно действовать как ограничительная пластинка для языка

1.3.1.4. Трензель для уздечки с двойным сочленением может быть изогнут по форме языка. Максимальная высота дужки составляет 30 мм от нижней части грызла, со стороны языка, до самой высокой части дужки. Самая широкая часть дужки должна быть в месте ее соприкосновения с языком и не должна быть уже 30 мм. Удила трензеля с соединением или без соединения могут быть изогнуты в соответствии с размерами, указанными выше

1.3.2. Трензель для двойного оголовья — это трензели, которые используются в двойном оголовье вместе с мундштуком.

1.3.2.1. Разрешены трензели с обычными и овальными кольцами.

1.3.2.2. Трензель может иметь одно или два сочленения. Сочленения могут быть цилиндрической или шарообразной формы, то же относится к центральной части двусочленённого трензеля, которая не может иметь иных подвижных составляющих, кроме сочленений. Центральная часть такого трензеля не может иметь форму пластинки для языка.

1.3.2.3. Запрещены трензели со средними частями, конструкция которых предполагает блокирование или ограничение языка.

1.3.2.4. Гибкие резиновые или синтетические трензели запрещены.

1.3.3. Мундштук.

1.3.3.1. Длина рычага мундштука должна быть не более 10 см. Верхняя щечка мундштука не должна быть длиннее нижней щечки. Если применяется мундштук со скользящим грызлом, то длина рычага ниже грызла, измеренная при нахождении грызла в крайнем верхнем положении, не должна превышать 10 см.

1.3.3.2. Мундштуки могут иметь прямые или S-образные рычаги. Допускаются вращающиеся рычаги.

1.3.3.3. Грызло может быть прямым или изогнутым по форме языка. Максимальная высота дужки составляет 30 мм от нижней поверхности грызла со стороны языка до самой высокой части дужки. Самая широкая часть дужки должна быть в месте ее соприкосновения с языком и не должна быть уже 30 мм.

1.3.3.4. В мундштуке со скользящим грызлом длина рычага мундштука ниже грызла не должна быть более 10 см при предельно верхнем положении грызла. Мундштучная цепочка может быть из металла, кожи или комбинированная. Покрытие цепочки может быть из кожи, резины или овечьей кожи. Крючки для мундштучной цепочки могут быть и фиксированными, и нефиксированными.

1.4. Дополнительное снаряжение.

1.4.1. **Искусственные или накладные хвосты** допускаются только при наличии предварительного разрешения департамента FEI по паралимпийской выездке. Запросы на такие разрешения подаются в Департамент паралимпийской выездки FEI с приложением фотографий и ветеринарного сертификата. Искусственные хвосты не должны содержать металлические части (кроме крючков и петелек) и иметь чрезмерный вес.

1.4.2. **Шапочки на уши («ушки»)** разрешены на соревнованиях всех уровней, и могут выполнять функцию шумоподавления. Но они не должны закрывать глаза лошади, а также запрещены шумозащитные пробки для ушей, за исключением случаев, обозначенных в статье 8428.8.5. Шапочки на уши должны иметь неброский дизайн и цвет. Также недопустимо их крепление к нахрапникам.

1.4.3. **Шумозащитные пробки** для ушей лошадей разрешены только на церемониях награждения.

1.4.4. Запрещены любые формы украшения лошадей.

1.5. **Снаряжение для защиты ног лошади.** На любых соревнованиях международного уровня при нахождении лошади на манеже не допускается наличие на ногах лошади бинтов, нагавок, колокольчиков, напяточников. Всё вышеперечисленное снаряжение должно быть снято за пределами манежа. В противном случае спортсмен будет наказан. Подробнее смотрите статью 430 Правил по выездке.

1.6. **Идентификационные номера** должны быть на лошадях всё их время нахождения вне конюшни. На соревнованиях лошадь получает тот же номер, что и спортсмен. Номер на лошади должен быть как во время выступления, так и во время работы на тренировочных полях, а также при ведении в руках (с момента её прибытия на соревнования и вплоть до их окончания) с целью возможности её идентификации любым официальным лицом соревнований, включая стюардов. За отказ предъявления идентификационного номера в первый раз выносится предупреждение, в случае повторения инцидента спортсмен подвергается штрафным санкциям со стороны Главной судейской коллегии. Номера размещаются на белом фоне, но возможны и другие цветовые решения.

1.7. **Разминочные и тренировочные поля.** Изложенное выше распространяется и на работу лошади в разминочных и тренировочных полях. Бинты, нагавки, колокольчики, напяточники разрешены. При работе на корде разрешено использование недоузdkов, одинарных развязок, двойных скользящих поводьев. Но допускается работа только на одной корде, пристёгнутой к недоузdkу либо к трензелю. Работа лошади на корде с её креплением к мундштуку не разрешается. Развязки или скользящие поводья не должны

препятствовать естественному движению головы и шеи. Развязки не должны быть столь тугими, чтобы фиксировать положение головы и шеи лошади в одном положении.

2. Компенсирующие вспомогательные средства.

2.1.1. Стандартные компенсирующие средства – это элементы экипировки или снаряжения сверх одобренного в Правилах по выездке FEI, которые разрешены к использованию спортсменами всех функциональных профилей. Стандартные компенсирующие средства разрешены к использованию всеми спортсменами, и их указание в Мастер листе FEI не требуется.

2.1.2. Компенсирующие средства по профилю – это элементы экипировки или снаряжения, не разрешённого по Правилам по выездке FEI, разрешённые к использованию спортсменами определённых профилей и обязательные к указанию в Мастерлисте FEI по итогам процедуры классификации. Запросы на использование компенсирующих средств по профилю могут быть поданы или в FEI, или Главному классификатору на соревнованиях. Компенсирующие средства по профилям перечислены в сводной таблице в Приложении IX.

2.1.3. Нестандартные компенсирующие средства – это средства, не относящиеся к двум предшествующим категориям, необходимые конкретным спортсменам и которые, соответственно, не могут быть описаны в настоящих Правилах. Средства данной категории прописываются в индивидуальном порядке, облегчая езду верхом конкретным спортсменам, но не необходимые для спортсменов того же профиля или Уровня в целом. Это могут быть как изменённые компенсирующие средства по профилю, так и специально созданные под конкретного спортсмена элементы снаряжения.

2.1.3.1. Для использования на соревнованиях нестандартного компенсирующего средства на соревнованиях необходимо предварительное получение разрешения Комитета по компенсирующим средствам FEI. Данный запрос подаётся в FEI в письменном виде с приложением сопровождающей документации (медицинские заключения, описание средства, фотографии и т.д.) не менее, чем за две недели до ветеринарной выводки соревнований, на которых планируется старт. При одобрении в Комитете по компенсирующим средствам FEI, одобренное средство заносится в Классификационный Мастер лист FEI по данному спортсмену.

2.1.3.2. Спортсмены, не проходившие ранее медицинскую классификацию, на своих первых соревнованиях (на которых они прошли процедуру классификации) могут получить разрешение на использование нестандартных компенсирующих средств у Главного стюарда, Главного классификатора и Председателя Главной судейской коллегии. Для их использования в последующих соревнованиях необходимо подать полный запрос в Комитет по компенсирующим средствам и занести в Мастер лист FEI.

2.1.4. Всё применяемое на соревнованиях седельное и специальное снаряжение должно быть аналогично разрешённому Правилами по выездке FEI. Спортсмен несет ответственность за то, чтобы все специальное оборудование / компенсирующие средства, которые он использует на соревнованиях, соответствовало требованиям правил паралимпийской выездки, и чтобы все использованные нестандартные или

специализированные компенсирующие средства были отмечены для этого спортсмена в классификационном Мастер лист FEI.

2.2. Опоры для рук.

2.2.1. Всем спортсменам разрешается использование гибких опор, ручек для рук для сохранения равновесия в седле. Такая ручка должна быть не более 30 см в длину и подниматься над высшей точкой передней луки не более, чем на 10 см. Данная ручка должна крепиться перед или над передней лукой. Это – стандартное компенсирующее средство.

2.2.2. Все спортсмены могут использовать шейный ремень в качестве опоры для рук. Для этой цели разрешено использовать подперсье. Это – стандартное компенсирующее средство.

2.2.3. Спортсменам определённых функциональных профилей разрешено использование жёсткой опоры для рук. Она должна соответствовать тем же параметрам, что и гибкая опора для рук, описанным выше. При внесении любых изменений она становится нестандартным компенсирующим средством. Жёсткие опоры для рук должны быть внесены в Классификационный Мастер лист FEI в строке данного спортсмена.

2.3. Хлысты.

2.3.1. Всем спортсменам разрешается использование одного хлыста (с общей длиной до 120 см), как стандартное компенсирующее средство.

2.3.2. Спортсменам определённых функциональных профилей разрешается использование двух хлыстов при необходимости, что должно быть указано в Классификационном Мастер листе FEI по данному спортсмену.

2.3.3. Любые изменения в строении хлыста, использование изогнутых хлыстов должно быть одобрено в FEI как нестандартное компенсирующее средство и указано в Классификационном Мастер листе FEI.

2.4. Поводья.

2.4.1. Разделённые поводья и эластичные вставки в поводья являются стандартными компенсирующими средствами, и отметки о них в Классификационном Мастер листе не являются необходимыми.

2.4.2. У спортсменов определённых функциональных профилей может возникнуть необходимость в использовании ножных поводьев, в случае, когда прочие виды поводьев не могут быть удержаны ни предплечьями, ни кистями, ни пальцами верхней части туловища спортсмена. Ножные поводья должны быть отмечены в Классификационном Мастер листе FEI, как компенсирующее средство для данного спортсмена.

2.4.3. При применении поводьев нестандартным способом должна быть прямая линия, насколько это возможно, между местом контактирования спортсмена с поводьями и ртом лошади.

2.4.4. Спортсмены определённых функциональных профилей, с двумя очень короткими верхними конечностями, могут использовать поводья, пропущенные через кольца, прикреплённые к передней части седла на кожаных ремешках. Но такие кольца не должны быть жёстко зафиксированы. Данный способ использования поводьев должен быть указан в Классификационном Мастер листе FEI, как компенсирующее средство для данного спортсмена.

2.4.5. Поводья с узелками могут использоваться как стандартное компенсирующее средство. На каждом поводе может быть только по одному простому узелку. Наличие более крупных узлов либо их большее количество на поводе расценивается как нестандартное компенсирующее средство.

2.5. Крепление к седельному снаряжению.

2.5.1. Недопустимо применение средств сохранения посадки спортсмена в седле, не предполагающих его автоматическое освобождение в случае необходимости. Любые крепления, будь то липучки, кожаные или эластичные ремни, должны давать возможность спортсмену свободного падения с лошади.

2.5.2. При установлении необходимости, липучка может использоваться на нижних конечностях в целях укрепления посадки спортсмена в седле, в соответствии с предписаниями, обусловленными функциональным профилем и Уровнем спортсмена. Подобное использование липучек должно зафиксировано в Классификационном Мастер листе FEI, как компенсирующее средство для данного спортсмена.

2.5.3. Общая площадь липучки или подобного ей материала, используемой спортсменом, не должна превышать 50 кв. см. Размеры каждого такого контактного места не должны превышать 3 см на 6 см. и максимальные размеры места крепления липучек для каждой ноги в совокупности не должны превышать 3 см в ширину и 6 см в длину. В целях безопасности рекомендуется крепление липучек в форме “V”. Липучки не должны пропускаться через кольца или иметь загибы.

2.5.4. Спортсменам определённых профилей разрешается крепление путлиц или стремян к подпруге с использованием ремешков или в целях улучшения контроля за положением ноги. Данные ремешки должны быть указаны в Классификационном Мастер листе FEI, как компенсирующее средство для данного спортсмена.

2.6. Стремена.

2.6.1. Спортсмен с одной ногой может ехать с одним стременем. Но при использовании протеза он должен ехать с двумя стременами.

2.6.2. Спортсмены определённых профилей могут при необходимости ездить без стремян. Это должно быть отмечено в Классификационном Мастер листе, как компенсирующее средство для данного спортсмена.

2.6.3. Ступни в стремянах можно крепить с помощью эластичных лент. Они должны по ширине и натяжению давать возможность ноге спокойно освободиться из стремени при падении спортсмена с лошади. Также разрешаются магнитные стремяна. И то, и то является стандартным компенсирующим средством и их занесение в Мастер листе не требуется.

2.6.4. В целях предупреждения возможности скольжения ног в стремянах, стремяна могут быть закрытыми спереди (закрытые стремяна), что является стандартным компенсирующим средством и может не помечаться в Мастер листе.

3. Проверка экипировки и снаряжения.

3.1. Перед выездом спортсмена из разминочного манежа на боевое поле стюарды могут провести визуальную проверку в целях появления спортсмена на боевом поле с чем-либо запрещённым. Однако, гарантия отсутствия запрещённого снаряжения лежит полностью на спортсмене. Спортсмен имеет право отказаться от визуальной проверки, так как она проводится исключительно в интересах спортсмена и не является обязательной. Стюард обязан проводить проверку снаряжения каждой лошади сразу по её выезду с боевого поля. О любых нарушениях уведомляется судья на букве “С” в целях наложения наказаний в соответствии со статьёй 8430.3. Проверка оголовья должна проводиться максимально деликатно, так как некоторые лошади очень восприимчивы и чувствительны в области рта (смотрите Руководство для стюардов FEI).

Стюарды при проверках должны пользоваться одноразовыми хирургическими перчатками (по паре на лошадь), которые должны одеваться перед началом проверки.

Статья 8429. Манежи для выступлений и тренировок.

1.1. На Паралимпийских играх, Региональных играх и Чемпионатах FEI манеж для выступлений должен быть проверен и одобрен международным Техническим делегатом.

1.2. На всех других соревнованиях манеж для выступлений должен быть проверен и принят Председателем Главной судейской коллегии.

2. Манеж.

2.1. Манеж, плоский и ровный, должен быть 60 м в длину и 20 м в ширину (Статья 8421.2.2). Разница в уровне по диагоналям или по длинной стенке ни в коем случае не должна превышать 50 см. По коротким стенкам разница в уровне ни в коем случае не должна превышать 20 см. Грунт в манеже должен быть, по преимуществу, песчаным. Приведенные выше размеры являются внутренними размерами манежа. Расстояние от манежа до публики должно быть не менее 15-ти метров. Для соревнований в помещении это расстояние должно быть, в принципе, не менее 3-х метров. Ограждением манежа должен служить низкий заборчик (состоящий из отдельных элементов) высотой около 30 см. Ширина въезда должна быть не менее двух метров. Часть ограждения у буквы А должна быть легко

передвигаемой, чтобы обеспечить возможность спортсмену въехать в манеж и выехать из него. Конструкция ограждения должна быть такова, чтобы копыто лошади не могло в него попасть.

2.2. Для спортсменов Уровней I, II и III должен быть манеж размером 20м x 40м. Если спортсменам с нарушениями зрения необходимы большие маркёры, они должны обеспечивать себя такими маркёрами самостоятельно.

3. FEI обладает исключительным правом на размещение рекламы на ограждениях выездковых манежей на всех Чемпионатах FEI. На этих соревнованиях Организационные комитеты могут приобрести рекламное пространство у FEI только по предварительному соглашению за исключением пространства для размещения букв для выездки и пространства, на котором размещение рекламы никогда не разрешалось.

На всех других международных соревнованиях Оргкомитетам настоятельно рекомендуется размещать рекламу не на ограждениях манежа, а на специальных рекламных щитах в соответствии со специально изданной рекомендацией FEI. Согласно приложению и одобрению FEI реклама может быть выполнена только в чёрно-белых тонах, и по обе стороны от каждой буквы, кроме буквы А, должно оставаться не менее, чем по 1,5 метра свободного от рекламы пространства. Короткая сторона М-С-Н должна быть совершенно свободна от рекламы. По обеим сторонам от букв В и Е должно оставаться, по меньшей мере, по 3 м свободного от рекламы пространства. Таким образом, разрешается разместить не более 44 м рекламных щитов. Реклама должна быть распределена равномерно, причем каждая из длинных сторон манежа должна быть точным отражением противоположной стороны.

3.1. Высота рекламы бренда или логотипа фирмы-спонсора не должна превышать 20 см, и верхний ее край должен быть зафиксирован на уровне верхнего края ограждения манежа. Реклама может быть размещена только на внутренней поверхности ограждения манежа, при этом следует учитывать и соблюдать все требования, оговоренные в рамках действующих соглашений между FEI и телевизионными компаниями.

3.2. Все рекламные плакаты, которые предполагается разместить на ограждении манежа должны быть сначала утверждены Председателем Главной судейской коллегии или Международным техническим делегатом.

В соответствии с изложенными выше пунктами о размещении рекламы, всегда разрешается размещение наименования и логотипа проводимых одобренных FEI соревнований на ограждениях выездкового манежа с одобрения председателя Главной судейской коллегии FEI или Международным техническим делегатом перед началом соревнований.

Например: CPEDI3* Hartpury (CPEDI3* Хартпэри).

Оргкомитеты, нарушающие данные положения, будут наказываться FEI в соответствии с настоящими правилами и Общим Регламентом и/или соревнования будут лишены статуса CPEDI соревнований.

4. Буквы должны находиться снаружи манежа, на расстоянии примерно 50 см от него и быть хорошо видимыми. На ограждении манежа на уровне букв и в дополнение к ним обязательно должны быть нанесены метки. Реклама не разрешена ни на буквах, ни на держателях букв. Буквы также должны быть видны публике.

5. Разметка центральной линии не используется.

6. Если на соревнованиях судят пять судей, то трое судей размещаются вдоль короткой стенки манежа, вне его и на расстоянии максимум 5 м и минимум 3 м от него – для соревнований на открытом манеже, и, желательно, минимум, 3 м – для соревнований в закрытом манеже. Судья на букве С находится на продолжении центральной линии, а два других (М и Н) на расстоянии 2,5 м к центру от продолжения длинных сторон. Боковые судьи (В и Е) для соревнований в открытом манеже должны располагаться на расстоянии максимум 5 м и минимум 3 м от манежа напротив букв В и Е соответственно. Для соревнований в закрытом манеже желательно, чтобы это расстояние было не менее 2 м. Если судят 3 судьи, один из них может размещаться на длинной стороне.

Президент судейской коллегии располагает судей на каждое соревнование по своему усмотрению.

6.1. Для каждого судьи должна быть предусмотрена отдельная кабина или платформа. Она должна быть приподнята над уровнем грунта, как минимум, на 50 см (для КЮРа, по возможности, несколько выше), чтобы судья лучше видел манеж. Кабина должна быть достаточно велика, чтобы вмещать четырёх человек. Кабины судей должны иметь боковые окна. Кабины судей должны обеспечивать хороший обзор всего манежа. На Главных чемпионатах FEI и Играх каждый судья должен быть обеспечен кнопкой судейской сигнальной системы, позволяющей каждому судье проинформировать судью на букве С о появлении крови или хромоты, ошибки на маршруте или проблемах в экипировке или снаряжении. Рекомендовано применение судейской сигнальной системы и на других соревнованиях.

Для судей на открытых манежах желательно ставить кабины для защиты от неблагоприятных погодных условий, таких, как жара, холод, ветер или дождь. Двери должны иметь крючки или задвижки для возможности закрыть дверь при необходимости или зафиксировать её в открытом положении. Также должны быть обогреватели и вентиляторы на случай экстремальных температур. На соревнованиях уровня 3* и ниже можно использовать для судей автомобили.

6.2. Доступ к кабинам судей должны иметь только лица, имеющие официальный статус. Любые дополнительные разрешения на допуск выдаются только Председателем Главной судейской коллегии и обязательно должны быть учтены в итоговом отчёте.

7. После каждых двух часов соревнований рекомендуется делать перерыв на 15 минут для восстановления поверхности манежа. Если в соревнованиях принимает участие более 30-ти спортсменов, то один из перерывов должен быть в течение, по крайней мере, 25-ти минут. Время считается от времени окончания выступления одного спортсмена до времени

начала выступления другого спортсмена. Должен быть предусмотрен часовой перерыв на обед для судей.

8. Если соревнования проводятся в закрытом помещении, расстояние от манежа до стенок помещения должно быть, в принципе, не меньше 2-х метров.

9. Спортсменам/ лошадям ни в коем случае и под угрозой дисквалификации не разрешается находиться в соревновательном манеже в любое время, кроме как во время их выступления или тренировок по расписанию. Исключения могут быть сделаны только по решению Международного технического делегата или Председателя Главной судейской коллегии.

10. По открытии конюшен для спортивного мероприятия, участникам должен быть предоставлен, по меньшей мере, один манеж для тренировок размером 60x20 м. По возможности, грунт на нем должен быть такого же качества, как и на манеже для выступлений. На манеже 60x20 м должна быть возможность маркировки манежа 40x20 м. Количество тренировочных полей должно формироваться, исходя из норм одновременного нахождения 8 спортсменов в манеже 60x20 м и 6 спортсменов в манеже 40x20 м. Слепым спортсменам должны предоставляться тренировочные манежи для тренировок и разминки без присутствия других спортсменов. Проблема обеспечения всех участников соревнований одинаковым временем для тренировок лежит на Оргкомитете. По возможности, грунт на этом манеже должен быть таким же, как и на манеже для выступлений.

10.1. В тех случаях, когда нет возможности предоставить для тренировок манеж размером 60 м x 20 м, рекомендуется разрешать участникам работать на манеже для выступлений. В таком случае в положении должно быть приведено чёткое расписание с указанием времени, в течение которого манеж для выступлений может быть использован для тренировочных целей.

11. При проведении соревнований в помещениях, где нецелесообразно предоставлять спортсменам возможность объехать перед стартом вокруг боевого поля, они могут получить разрешение въехать в манеж заранее до сигнала колокола. Оргкомитет совместно с председателем Главной судейской коллегии и/или Международным техническим делегатом (в случае его назначения) может принимать решение, покидать спортсменам манеж перед выступлением или нет.

12. Все спортсмены с нарушениями зрения могут начинать выступление внутри манежа.

13. В течение всех соревнований, начиная с момента официального открытия конюшен стюарды обязаны присутствовать на всех тренировочных и разминочных полях и имеют полномочия требовать исполнения настоящих Правил даже до официального открытия соревнований.

14. Прерывание. В случае, если какие-либо технические сбои мешают дальнейшему проведению соревнований, судья у буквы С должен ударить в колокол. Это рекомендуется и в случаях воздействия чисто внешних факторов. В случае экстремальных погодных условий или других экстремальных ситуаций Старший судья может приостановить

выступление ударом в колокол. Также Международный технический делегат, международный судья или Оргкомитет могут порекомендовать Старшему судье приостановить соревнования. Спортсмен, чьё выступление было приостановлено, должен продолжить выступление, когда это позволят соответствующие условия.

Если во время исполнения произвольной программы произошло прерывание музыки и не предусмотрена система дублирования, спортсмен может, с разрешения судьи на букве С, покинуть манеж. При этом влияние на расписание выступлений других спортсменов должно быть сведено к минимуму. Спортсмен, чьё выступление было прервано, должен продолжить выступление либо начать его заново во время перерыва, предусмотренного в расписании, или по окончании выступлений. Старший судья, после переговоров с спортсменом, определяет, когда спортсмен должен вернуться в манеж. Спортсмен может начать выступление заново, либо продолжить с той точки, где была прервана музыка. Но уже проставленные оценки сохраняются.

Статья 8430. Исполнение тестов

1. Официальные тесты FEI по паралимпийской выездке должны исполняться строго по памяти, а все упражнения идти в том порядке, в каком они расположены в тексте езды. Для некоторых спортсменов прочтение схемы или помощь голосом является компенсирующим средством, что должно быть отмечено в Классификационном Мастер листе FEI. См. статью 8430.13.

2. Когда спортсмен делает «ошибку в схеме», (делает неправильный поворот, пропускает движение и т.п.), Старший судья у буквы «С» предупреждает его сигналом колокола. При необходимости, Старший судья указывает спортсмену букву, от которой должно быть возобновлено выступление, и какой именно элемент следует исполнить далее, после чего спортсмен продолжает выступление самостоятельно. Однако, бывают случаи, когда несмотря на то, что спортсмен сделал «ошибку в схеме», Старший судья имеет право принять решение не подавать сигнала колокола. Это бывает в тех случаях, когда остановка спортсмена, прерывание его выступления может без необходимости нарушить плавный ход выступления – например, когда спортсмен делает переход из средней рыси в рабочую рысь у «Е» вместо «К», то судья у «С» решает, останавливать ли спортсмена. Если спортсмен делает ошибку в элементе или аллюре, который будет ещё повторяться в схеме, то в интересах спортсмена судья у «С» должен остановить его, чтобы указать ошибку. Каждый судья вычитает баллы за ошибку, но спортсмен должен выполнить правильно этот элемент или аллюр при повторном исполнении, чтобы не получить штрафные баллы за повторную ошибку. Решение о том, была ли сделана «Ошибка в схеме», или нет, принимается Старшим судьей у буквы «С». Подсчет баллов в протоколах остальных судей делается в соответствии с этим решением. Переговоры со спортсменом могут вестись через его представителя.

3. Виды наказания.

3.1. **«Ошибки в схеме».** Каждая «ошибка в схеме», независимо от того, был сигнал колокола или нет, за исключением случаев, рассмотренных ниже, штрафуются:

- Первая ошибка – 0,5% из общей суммы баллов (у каждого судьи);

- Вторая ошибка – 1,0% из общей суммы баллов (у каждого судьи);
- Третья ошибка – исключение.

3.2. Другие виды наказания.

Все нижеперечисленные ситуации считаются ошибками, и за каждую такую ошибку снимается два (2) балла. Ошибки, перечисленные ниже, не суммируются и не влияют на снятие с соревнований (в том числе при исполнении произвольной программы):

- въезд на боевое поле (но ещё не в манеж для выступлений) на лошади в бинтах, ногавках, колокольчиках, натяжниках на ногах, либо в экипировке, не соответствующей требованиям для выступлений;
- въезд в манеж для выступлений на лошади с бинтами, ногавками, колокольчиками, натяжниками на ногах, либо в экипировке, не соответствующей требованиям для выступлений. В случае, если это было обнаружено только после начала выступления, судья на букве С останавливает спортсмена, и, если это возможно, помощник заходит в манеж с целью снятия снаряжения с лошади или устранения несоответствия в форме спортсмена. После чего спортсмен продолжает выступление, либо начиная его сначала, но при закрытом манеже, либо с того места, где его остановили. Но полученные ранее оценки сохраняются;
- въезд в манеж до удара в колокол;
- в случае, если спортсмен не въехал в манеж в течение 60 секунд после удара колокола, но въехал в течение 120 секунд;
- при исполнении произвольной программы не въехал в манеж в течение 30 секунд после того, как зазвучала музыка.

3.2.1. Если время исполнения произвольной программы, меньше или больше указанного в судейском протоколе, 0,5% вычитается из суммы баллов за артистичность.

3.2.2. Ответственность за соответствие используемого снаряжения и компенсирующих средств требованиям статьи 8428 настоящих Правил целиком и полностью лежит на спортсмене. Наказанием за использование снаряжения, не соответствующего требованиям статьи 8430.8.2 настоящих Правил, является снятие с соревнований. Применение во время выступления неразрешённых компенсирующих средств штрафует 10% от итоговой оценки в процентах.

4. Когда спортсмен совершает «ошибку в тесте», он должен быть оштрафован. Теоретически, без решения Старшего судьи (у буквы С) о том, что была «ошибка в схеме» (сигнал колокола), спортсмен не имеет права повторить упражнение. Однако, если спортсмен уже начал выполнять упражнение, а затем пытается повторить его, судьи должны поставить оценку только за первую попытку, оштрафовав его в то же время за «Ошибку в схеме».

5. Если судьи не заметили ошибки, все сомнения трактуются в пользу спортсмена, и, соответственно, баллы за ошибку не вычитаются.

6. Штрафные очки вычитаются в каждом судейском протоколе из суммы баллов, проставленных судьей.

7. В случае очевидной хромоты Старший судья ставит в известность спортсмена о том, что он исключается. Это решение обжалованию не подлежит.

8. Упражнение, выполняемое в определенной точке манежа, надо начинать в тот момент, когда корпус спортсмена поравняется с этой точкой.

9. Въезд в манеж.

9.1. После сигнала колокола спортсмен по паралимпийской выездке должен в течение 60-ти секунд въехать в манеж. При исполнении КЮРа, у спортсмена есть 60 секунд, чтобы дать сигнал к началу музыки.

9.2. В целях безопасности спортсмены уровней I, II, III и профиля 36 (тотально слепые) могут перед началом выступления объехать манеж с внешней стороны в сопровождении тренера или своего представителя. Их лошадей можно вести в поводу, не нельзя работать с земли. Во время выступления спортсмена этот человек может находиться на поле за ограждением непосредственного манежа для выступлений. Тренер или представитель спортсмена может продолжить сопровождение только после выезда спортсмена из манежа для выступлений по окончании выступления. Вести лошадь спортсмену внутри манежа допустимо только при возникновении критической ситуации, в противном случае это будет расцениваться как недопустимое вмешательство (смотрите статью 8430.14.1) и повлечёт за собой снятие спортсмена с соревнований.

Если лошадь начала удовлетворять свои физиологические потребности по опорожнению кишечника или мочевого пузыря, в этот момент следует остановить секундомер и продолжить отсчёт времени, когда лошадь будет готова продолжать.

10. Всем спортсменам разрешается обозначать приветствие только кивком головы. Снимать головной убор при приветствии необязательно, но должен поддерживаться постоянный контакт с поводом.

11. Снятие с соревнований.

11.1. В случае падения лошади и/или спортсмена спортсмен исключается из соревнования.

11.2. Если лошадь преднамеренно полностью оказалась за пределами манежа всеми четырьмя ногами, не подчиняясь спортсмену, то он исключается из соревнований. Однако, если спортсмен направляет лошадь обратно в манеж или она не полностью вышла из манежа, то спортсмену может быть разрешено продолжить выступление. Решение принимает Старший судья. Наказание может быть заменено на вычитание баллов.

Если лошадь случайно направлена за пределы манежа и вышла всеми четырьмя ногами в месте непрерывного ограждения, то стюард или кто-либо другой должен убрать часть ограждения, чтобы спортсмен мог благополучно вернуться в манеж.

11.3. Любое сопротивление не может продолжаться более 60-ти секунд. Однако, если сопротивление может подвергнуть опасности спортсмена, лошадь, официальных лиц или зрителей, то из-за соображений безопасности спортсмен и лошадь могут быть устранены раньше 60-ти секунд.

11.4. Кровотечение. Если Старший судья заподозрил во время выступления где-либо на теле лошади наличие свежей крови, он должен остановить выступление и проверить лошадь. В случае подтверждения подозрений лошадь снимается с соревнований. Это решение является окончательным. В противном случае выступление может быть продолжено и завершено.

Если при проверке лошади после выступления стюардом FEI была обнаружена у лошади свежая кровь или в области рта, или в области шпор, он обязан информировать об этом Старшего судью, который снимает с соревнований и лошадь, и спортсмена. В случае обнаружения при проверке стюардом по окончании выступления свежей крови на теле лошади где-либо в других местах (т.е. не в области рта и шпор) спортсмен и лошадь не будут сняты автоматически. Стюард FEI обязан проинформировать об этом Старшего судью и Ветеринара FEI, который обязан провести осмотр лошади и передать Старшему судье заключение относительно возможности лошади продолжать выступления на данных соревнованиях. Основываясь на заключении Ветеринара FEI, Старший судья принимает решение о допуске лошади к следующим стартам соревнований. В случае отрицательного решения все результаты, показанные данной парой, спортсмен/лошадь сохраняются.

Если лошадь исключена по вышеуказанной причине или если лошадь получила травму во время выступления, но свежая кровь появилась уже по окончании теста, она должна быть обследована Ветеринаром FEI, чтобы определить, может ли она стартовать в последующие дни. Решение Председателя Главной судейской коллегии, основанное на заключении Ветеринара FEI, не может быть оспорено.

12. Начало и завершение выступления. Выступление начинается въездом в точке «А» и заканчивается началом движения лошади вперед после приветствия в конце программы. Любые происшествия, которые имеют место до или после выступления, не влияют на оценки. Спортсмен должен покинуть манеж так, как это написано в тексте данной езды.

13. Помощники, читающие тест, и «голосовые маркеры».

13.1. Определения: помощники, читающие тест – прочитывают езду; «голосовые маркеры» (люди или электронные устройства) – называют буквы спортсменам с нарушением зрения, если им это необходимо.

13.2. Спортсмены, которым на время выступления нужен помощник, читающий езду, должны обратиться за разрешением к Главному классификатору, с объяснением причины и подкреплением соответствующей документацией. «Чтение езды» должно быть указано в

Классификационном Мастер листе FEI. Читать езду можно на английском языке или на языке спортсмена. «Помощник, читающий тест», может только читать текст теста, добавление дополнительных комментариев или команд запрещено.

13.3. Применение устройств радиосвязи во время выступления запрещено, за исключением приведённого ниже п. 13.3.1.

13.3.1. Спортсменам, которым разрешено использовать «помощника, читающего тест», в качестве компенсирующего вспомогательного средства, которое отмечается в Классификационном мастер листе FEI, могут во время выступления использовать устройства радиосвязи с наушниками.

13.3.2. Для исполнения п. 13.3.1 спортсмен обязан предоставить полностью исправный комплект радиосвязи, позволяющий стюарду прослушивать беседу между «помощником, читающим тест» и спортсменом. В противном случае спортсмен не будет допущен к выступлению с данным оборудованием и должен будет соревноваться без него.

13.4. Читать езду спортсмену должен только один помощник, который должен находиться вне манежа и стоять у буквы «Е» или «В», или, если это невозможно, там, где укажет судья у буквы «С».

13.5. Помощник может читать каждое движение только один или два раза с копии официального теста или выдержки из него (без всяких дополнений).

13.6. Все такие помощники должны контролироваться стюардами, желательно говорящими на том же самом языке.

13.7. Помощники, читающие езду, не должны иметь при себе хлыстов.

13.8. «Голосовые маркёры» могут произносить только название букв. В центре манежа может находиться только один «Голосовой маркёр» на центральных буквах (который может также читать езду). Все другие «голосовые маркёры» должны находиться за ограждением манежа и переходить от одной буквы к другой, не мешая судьям и не загораясь от них спортсмена. «Голосовых маркёров» должно быть не более тринадцати, но приветствуется по возможности меньшее количество для спортсменов с нарушением зрения. Голосовой маркёр на букве С может быть заменён на звуковое сигнальное устройство, предоставляемое спортсменом. При использовании в качестве голосовых маркёров электронных устройств, необходимо поставить об этом в известность Оргкомитет, а также гарантировать, что их использование не нарушит расписание соревнований и не доставит неудобств другим спортсменам.

14. Другая внешняя помощь.

14.1. Любая другая неразрешенная внешняя помощь или вмешательство, включая подсказки голосом, знаками и т.д., по решению Председателя Главной судейской коллегии или Старшего судьи у буквы «С» могут закончиться удалением спортсмена.

В случае, если спортсмен остановился посреди выступления и получил кратковременную помощь со стороны с целью устранения опасной ситуации (например, потеря стремени), каждый судья просто ставит оценку «0» за текущий элемент, но спортсмену разрешается продолжить выступление. Однако, если опасность носит более серьезный характер, Старший судья принимает решение о снятии пары спортсмен/лошадь с соревнований.

14.2. При необходимости тренер спортсмена или его представитель для передачи спортсмену инструкций судей могут встать, около манежа для соревнований.

14.3. Из соображений безопасности во время выступления спортсменов уровней I, II и III за ограждением манежа по углам могут стоять помощники. В критической ситуации они могут оказать физическую помощь. Штрафные санкции налагаются по решению Старшего судьи у буквы «С», который может снять спортсмена с соревнования в любой момент выполнения программы или после её завершения.

14.4. Для уровней I, II и III, если позволяют обстоятельства, за ограждением манежа для соревнований может находиться другая лошадь. Место, где может стоять другая лошадь, должно быть обозначено Председателем Главной судейской коллегии до начала соревнований.

Статья 8431. Время и технический отказ.

1.1. Исполнение программы не хронометрируется, за исключением «Произвольной Программы» – КЮР.

1.2. Время считается от момента начала движения после первой остановки до заключительной остановки. Музыка входа необязательна, и, если она используется, то должна продолжаться не более 30-ти секунд до въезда спортсмена в манеж. Спортсмен должен въехать в манеж в течение 30 секунд после включения музыкального сопровождения. Музыка должна закончиться в момент приветствия после окончания программы. Остановки для приветствия должны быть на центральной линии лицом к судье у буквы «С».

1.3. В случае, если во время исполнения программы КЮРа прерывается музыка, и если при этом отсутствует дублирующая система записи, то спортсмен должен немедленно покинуть манеж. Поскольку это не должно повлиять на время старта других участников, то всадник, у которого произошел сбой с музыкой, может вернуться к завершению или повторному исполнению своей программы либо во время запланированного перерыва, или в конце соревнования. Старший судья (у буквы С) после обсуждения со спортсменом принимает решение о времени его повторного выступления. Спортсмен может решить по своему усмотрению, начать ли ему программу выступления заново или с того места, где музыка прервалась. В любом случае, уже выставленные оценки изменению не подлежат.

Статья 8432. Оценка исполнения программы.

1. В судейских протоколах пронумерованы все оцениваемые судьями элементы (движения) и определенные переходы от одного к другому.

2. Каждый судья выставляет за них оценки от 0 до 10 по десятибалльной системе, где 0 – самая низкая, а 10 – самая высокая оценка.

3. Шкала оценок соответствует следующему определению:

10 - великолепно	4 - неудовлетворительно
9 - очень хорошо	3 - довольно плохо
8 - хорошо	2 - плохо
7 - довольно хорошо	1 - очень плохо
6 - вполне удовлетворительно	0 - не выполнено
5 - удовлетворительно	

Можно, по усмотрению судьи, использовать полбалла от 0,5 до 9,5 в качестве оценки, как за отдельные элементы, так и в общих оценках.

При судействе КЮРов оценки с использованием как полных чисел, так и 0,5 единицы и десятых долей (0,1) могут выставляться в артистической части выступления.

Оценка «не выполнено» означает, что практически ничего из требуемого упражнения не было исполнено.

4. После окончания выступления выставляются общие оценки за:

1) Аллюры.

2) Импульс.

3) Повиновение лошади.

4) Чувство лошади и мастерство спортсмена. Точность. Каждая из общих выставляемых оценок может быть от 0 до 10 баллов (в целых единицах).

5. Как для общих оценок, так и для заведомо сложных упражнений могут устанавливаться коэффициенты, что закрепляется решением в FEI.

Статья 8433. Судейские протоколы.

1. Общее.

1.1. Судейские протоколы имеют две графы: одна для первоначальной оценки судьи, а вторая – для исправленной. Каждое исправление оценки должно быть заверено подписью сделавшего это исправление судьи. Протоколы также должны быть заверены судьями.

1.2. Существует также графа для замечаний судьи, куда он должен, по возможности, записывать обоснование своих оценок, по крайней мере, в тех случаях, когда он ставит оценку 5 или ниже. Замечания нужны для информирования спортсменов.

1.3. На Паралимпийских играх оригиналы судейских протоколов отсылаются Оргкомитетом в FEI вместе с итоговыми протоколами каждого старта, а также протоколы с подробным указанием результатов, поставленных каждым судьёй каждому спортсмену. Спортсменам должны быть предоставлены копии протоколов.

1.4. Окончательные результаты подписываются Председателем Судейской коллегии, Международным судьёй или Международным техническим делегатом в установленном порядке.

1.5. Все тесты по выездке доступны на официальном сайте FEI (<http://www.fei.org/>) на английском языке.

2. Протоколы.

2.1. На соревнованиях уровня CPEDI оригиналы судейских протоколов выдаются участникам. Предоставление их копий в FEI не требуется.

3. Электронное судейство.

3.1. Использование электронной системы судейства должно быть одобрено в FEI и должно быть обозначено в Положении по соревнованиям.

3.2. Разрешается применение только электронных систем судейства, одобренных в FEI и соответствующих требованиям, указанным на официальном сайте FEI.

3.3. На всех соревнованиях во время стартов всем судьям должны быть доступны распечатанные бланки судейских протоколов в качестве запасного варианта.

3.4. По окончании соревнований спортсменам предоставляется доступ к электронным протоколам через портал FEI в строго конфиденциальном порядке.

Статья 8434. Подсчёт баллов и результаты.

Примечание: в паралимпийском конном спорте слово «классификация» относится к Функциональной классификации спортсмена и не применяется к оценкам и результатам.

1. После каждого выступления, когда все судьи выставят общие оценки - что должно быть сделано вдумчиво и с тщательностью - судейские протоколы передаются секретарям счетчикам. Оценки, там, где это нужно, умножаются на соответствующие коэффициенты и суммируются.

2. Общая сумма баллов для распределения по занятым местам получается сложением сумм баллов, поставленных каждым судьёй. Далее вычисляется количество процентов от максимально возможного количества баллов и проставляется в соответствующей графе.

Штрафные проценты вычитаются из итогового результата. Все результаты должны публиковаться в процентах с точностью до тысячной процента.

3. Распределение мест в личном зачёте производится следующим образом:

3.1. Во всех соревнованиях победителем считается участник, получивший самые высокие проценты, вторым – спортсмен, имеющий следующий результат и т.д.

3.2. В случае равенства процентов, когда речь идет о первых трех местах, лучшее место отдается спортсмену с более высокими общими оценками. В случае равенства и общих оценок для первых трех мест им присуждаются одинаковые места.

3.3. В случае равенства баллов в произвольной программе, при определении первых трёх мест лучшее место получает спортсмен с более высокими оценками за артистизм исполнения. В случае равенства оценок за артистизм при определении первых трёх мест они получают одинаковые места.

4. Распределение мест в Командных соревнованиях определяется следующим образом: во всех командных соревнованиях победившей считается команда с максимальной суммой процентов по трем своим лучшим участникам по сумме процентов в Командном и Личном зачёте, второй – команда, имеющая следующий результат и т.д. В случае равенства процентов более высокое место занимает команда, у которой самый «слабый» спортсмен из трех, вошедших в зачет, имеет лучший результат по сумме процентов Командного и Личного зачётов. Применительно к Чемпионатам и играм смотрите главы V или VI.

См. также ст. 8422.1 (вычитание судьями 10% из результата, если спортсмен выступает не в своём Уровне).

Статья 8435. Подсчет баллов и опубликование результатов.

1. После каждого выступления оценки всех судей должны быть сложены с помощью калькулятора и распечатаны (в дополнение может быть использована компьютерная программа). Распечатка должна быть прикреплена к оригиналу. Предварительные оценки каждого судьи проставляются на оценочной доске (с пометкой «Предварительные») вместе с индивидуальными и общими оценками всех судей и подсчитанными процентами. После каждого выступления, помимо общей суммы баллов, в технических результатах

объявляется и проставляется (предварительный) результат (набранный процент) отдельно по каждому судье.

1.1. Максимальное количество баллов, которое должно использоваться в подсчетах, указано на каждом протоколе езды.

Например:

Командный приз: 280 баллов

КЮР: 150 баллов за исполнение и 150 баллов за артистичность

1.2. Проценты: все результаты в процентах должны округляться с точностью до трех (3) знаков после запятой согласно данному примеру: 0,0011-,0014 округляется в меньшую сторону, 0,0015-0,0019 – в большую.

2. Подсчёт результатов.

2.1. В тестах, где есть только оценки за технику, процент по каждому судье рассчитывается путем сложения всех оценок за элементы и деления данной суммы на максимальное количество баллов (см. 435.1.1) x 100.

2.2. В тестах, где есть оценки за технику и артистизм или за технику и качество исполнения, процент по каждому судье рассчитывается путем сложения процента за технику и процента за артистизм/качество исполнения и деления данной суммы на два.

2.3. Итоговый процент получается путем сложения процентов по каждому судье и деления данной суммы на количество судей.

Например:

1) Результаты в процентах: E=69,990%, H=73,333%, C=70,205%, M=71,120%, V=69,660%.

2) Итоговый процент: 70,262%

3. Если спортсмен отказывается от участия до начала соревнования или снимается во время теста, в технических результатах после фамилии спортсмена должно быть, соответственно, указано: «retired» («сошёл», снялся во время выступления), «withdrawn» (отказался участвовать), «eliminated» (снят), «excused» (освобождён от участия) или «no show» (не стартовал).

4. Председатель Главной судейской коллегии или Старший судья у буквы «С» должен заверить своей подписью протоколы с официальными результатами выступлений по каждому Уровню. Эти протоколы затем могут быть розданы спортсменам. Награждение проводится через полчаса после раздачи протоколов.

5. После объявления окончательных результатов соревнований и общих сумм баллов и процентов общие оценки, выставленные каждым судьёй, публикуются под их именами, сообщаются прессе и передаются в FEI. (См. статью 8433.3.)

Статья 8436. Награждение.

1. Рекомендуется проведение всех церемоний награждения в пешем строю. Главы делегаций должны получить информацию о проведении церемонии награждения не менее, чем за один час до её начала.

2. Участие в церемонии награждения является обязательным для награждаемых спортсменов. Неучастие, при отсутствии справки от врача или ветеринара, влечёт дисквалификацию спортсмена с данных соревнований со всеми вытекающими последствиями, такими как потеря места и призов.

3. Паспорта возвращаются Оргкомитетом после последней церемонии награждения и после оплаты всех счетов.
4. Награждение розетками обязательно. (См. также статью 8454.)
5. Экипировка и снаряжение должны быть те же, что и во время выступления, однако, разрешены белые или чёрные бинты.
6. Спортсмен может попросить разрешения у международного технического делегата или Председателя Главной судейской коллегии присутствовать на церемонии награждения на другой лошади, нежели на той, на которой выступал.
7. Лошадей могут вести или сопровождать помощники, идущие рядом.
8. Спонсоры должны привлекаться везде и всегда, когда это возможно.
9. При проведении церемонии награждения в конном строю разрешается не снимать головной убор. Смотрите также статью 8427.1.3.
10. Во всех случаях, когда лошадей собирают вместе – для церемонии награждения, на ветеринарной выводке лошадей и т.п., - спортсмены и/или грумеры должны действовать со всей ответственностью. Безответственное или беспечное поведение может повлечь за собой получение Предупредительной (“Желтой”) Карточки. О более серьезных случаях безответственного или беспечного поведения, повлекших за собой несчастные случаи, сообщается в Трибунал FEI для принятия дальнейших мер, если это окажется необходимым.
11. Оргкомитет с Международным техническим делегатом или Председателем Главной судейской коллегии определяют, какое количество спортсменов должно присутствовать на официальной церемонии награждения.
12. Розетки и т.д. для спортсменов, если они не являются частью приза, могут быть отданы Главам делегаций после церемонии награждения лицом, занимающимся протоколами.

ГЛАВА III.

ГЛАВНАЯ СУДЕЙСКАЯ КОЛЛЕГИЯ, МЕЖДУНАРОДНЫЙ ТЕХНИЧЕСКИЙ ДЕЛЕГАТ, КЛАССИФИКАТОРЫ, ВЕТЕРИНАРНАЯ КОМИССИЯ И ВЕТЕРИНАРНЫЙ ДЕЛЕГАТ, СТЮАРДЫ.

Статья 8437. Главная судейская коллегия.

1. На всех международных соревнованиях по выездке уровня выше CPEDI3* Судейская коллегия должна состоять из пяти (5) судей, расположенных согласно статье 8429.6. На соревнованиях уровня CPEDI3* и ниже она должна состоять из трех (3) или пяти (5) судей. На национальных соревнованиях, если на них приглашены и участвуют спортсмены из других стран (CPEDN), должны быть, по крайней мере, трое (3) судей.

2. При распределении по занятым местам учитываются оценки всех 5-ти (или, соответственно, 3-х) судей.

3. Каждому судье должен помогать секретарь (читчик), который должен говорить и уметь писать на том же официальном языке FEI, которым владеет судья.

4. Судья у буквы «С» должен принять решение, нужен ли ему второй специальный помощник, помимо секретаря, в чью обязанность входит следить за ходом исполнения программы и сообщать обо всех «ошибках в схеме» и «ошибках в упражнении» Председателю Главной судейской коллегии.

5.1. При проведении Чемпионатов Мира FEI и Паралимпийских игр Главная судейская коллегия должна быть международной, Председатель и другие члены Главной судейской коллегии должны выбираться из списков судей по паралимпийской выездке категории 5*, назначаться и одобряться в FEI.

5.2. При проведении FEI чемпионатов (за исключением Чемпионатов Мира и Паралимпийских игр) и Региональных игр Председатель и члены Главной судейской коллегии назначаются FEI из списков судей категории 4* и 5*.

6. Для соревнований уровня CPEDI3* Председатель и другие члены Судейской коллегии должны:

- быть назначены Национальной федерацией и Организационным комитетом и одобрены FEI;

- Главная судейская коллегия должна быть международной (см. Статью 8437.10);

- при работе пяти (5) судей трое (3) или более из них должны иметь статус судьи категории 4* или 5*, остальные могут иметь статус судьи категории 3*. Наличие одного судьи категории 4* обязательно. В Западной Европе наличие судьи категории 3* также обязательно, за пределами Западной Европы – рекомендовано.

- при работе трёх (3) судей двое (2) или все должны иметь статус судьи категории 4* или 5*, один судья может иметь статус судьи категории 3*. В Западной Европе наличие судьи категории 3* также обязательно, за пределами Западной Европы – рекомендовано.

7. Для соревнований уровня CPEDI2* Председатель Главной судейской коллегии должен быть приглашён из списка FEI судей по паралимпийской выездке (категории 4* или 5*), другие члены Главной судейской коллегии должны быть приглашены из списков FEI судей по паралимпийской выездке (категории 3*, 4* или 5*). Если нет возможности пригласить судей категории 3*, один из трёх или двое из пяти судейской коллегии могут быть выбраны среди судей национальной категории из списка страны.

8. Для соревнований уровня CPEDI1* Председатель Судейской коллегии должен быть приглашён из списков FEI судей по паралимпийской выездке (категории 4* или 5*). Один или двое судей могут быть судьями категории 3* или национальной категории и могут быть из той же страны.

9. Председатель или член Главной судейской коллегии считается Международным судьей, если он является гражданином другой страны и не проживает в стране, где проводятся данные международные соревнования.

10. Главная судейская коллегия считается международной, если не менее двух её членов из трёх или не менее трёх из пяти являются международными судьями. Все международные судьи должны быть из разных национальных федераций. На соревнованиях уровня CPEDI3* и ниже два международных судьи могут быть из одной национальной федерации.

11. Не более двух (2) судей категории 3* может быть назначено в международную Главную судейскую коллегию. Если Главная судейская коллегия состоит из трех судей, то категорию 3* может иметь только один из них.

12. **Запасной судья.** На Играх и Чемпионатах FEI всех уровней, где число членов Главной судейской коллегии составляет семь (7) или пять (5) человек, должен быть назначен один (1) Запасной судья на случай, если один из судей не сможет присутствовать. Запасной судья должен присутствовать на Играх, Чемпионатах Мира и континентальных чемпионатах. Любые исключения должны быть одобрены FEI.

13. Председатель Главной судейской коллегии или назначенный FEI Международный судья должны прибыть на соревнования ко времени проведения Ветеринарной выводки. На Главных чемпионатах и Играх вся Главная судейская коллегия должна быть в сборе до начала первых стартов, это же рекомендуется для соревнований уровня CPEDI3* и ниже.

14. Все судьи Судейской коллегии должны говорить, по крайней мере, на одном из официальных языков FEI и, желательно, понимать друг друга.

15. На любых соревнованиях судья может привлекаться для судейства не более 40 спортсменов в день.

16. О разделении судей по категориям, как и о квалификационных требованиях к присвоению различных категорий, см. Приложение II.

17. По мере возможности, с целью обеспечения объективности результатов в Командном соревновании, необходимо обеспечить судейство одних и тех же тестов по всем Уровням постоянными составами судейских бригад. При судействе других видов соревнований может использоваться либо одна и та же судейская бригада, либо с заменами.

18. Назначаемый FEI Международный судья. Назначаемый FEI Международный судья действует от имени FEI. При назначении FEI на соревнования Международного технического делегата на них уже не может быть назначен Международный судья.

18.1. Председатель или член Главной судейской коллегии может выступать в роли Международного судьи, если он из другой Национальной федерации, нежели проводящая соревнования. Международный судья гарантирует от имени FEI, что соревнования проводятся в соответствии с Правилами FEI и одобренным в FEI Положением.

18.2. На Региональных чемпионатах и Региональных играх FEI и CPEDI всех уровней Председатель или член Главной судейской коллегии, выполняющий роль Международного судьи, составляет Отчёт международного судьи о проведённых соревнованиях. Международный судья должен быть указан в Положении и иметь, по возможности, категорию 5*.

Статья 8438. Технический делегат.

На соревнования CPEDI всех уровней может быть назначен Технический делегат. На все Главные чемпионаты и Игры назначаются международные технические делегаты от имени FEI.

Статья 8439. Классификаторы.

1. Классификация осуществляется в соответствии с Классификационным кодексом МПК. На всех соревнованиях уровня CPEDI 3* Главных чемпионатах FEI должны присутствовать два (2) аккредитованных международных классификатора по паралимпийской выезде, причём один (1) из них должен быть из другой страны. Классификаторы обязаны присутствовать на соревнованиях до окончания первых стартов всех классифицированных спортсменов.

2. Классификация профилей 36 и 37 должна осуществляться коллегией из двух (2) классификаторов из Международной спортивной федерации слепых (IBSA), причём один (1) из них должен быть из другой Национальной федерации.

3. FEI одобряет кандидатуры классификаторов на все соревнования, за исключением Главных чемпионатов, на которые классификаторы FEI назначаются. Списки классификаторов составляются FEI.

3.1. На чемпионаты FEI назначает одного (1) Главного классификатора второй категории и одного (1) классификатора второй категории.

3.2. На соревнованиях всех уровней CPEDI один (1) Главный классификатор второй категории и один (1) классификатор первой или выше категории назначается Оргкомитетом.

Статья 8442. Ветеринарная комиссия и Ветеринарный делегат.

Смотрите Ветеринарный регламент FEI.

Статья 8443. Стюарды

Деятельность стюардов регулируется Общим Регламентом FEI, Руководством для стюардов по паралимпийской выездке и прочими регламентами, и правилами, имеющими отношение к соревнованиям по паралимпийской выездке. Главный стюард несёт ответственность за других стюардов и за соблюдение расписания в процессе тренировок. Главный стюард отчитывается перед Международным техническим делегатом по мере необходимости.

1.1. На Чемпионатах и Играх FEI назначает одного (1) Главного стюарда третьей категории. В дополнение к ним Оргкомитет назначает не менее трёх (3) стюардов первой категории.

1.2. На соревнованиях CPEDI всех уровней Оргкомитет назначает одного (1) Главного стюарда второй категории и не менее двух (2) стюардов первой категории.

1.3. Количество необходимых стюардов определяется Оргкомитетом в ходе консультаций перед соревнованиями с Главным стюардом с учётом количества участников и статуса соревнований.

На международных соревнованиях всем стюардом желательно иметь первую категорию. Если это невозможно, необходимо провести консультации с Главным стюардом для получения специальных инструкций.

ГЛАВА IV.

ВЕТЕРИНАРНЫЕ ОСМОТРЫ, МЕДИЦИНСКИЙ КОНТРОЛЬ И ПАСПОРТА ЛОШАДЕЙ

Статья 8444. Выводки и проверки лошадей.

Выводки и проверки лошадей должны проводиться в соответствии с Ветеринарным регламентом.

Статья 8445. Медицинский контроль лошадей.

Медицинский контроль лошадей должен проводиться в соответствии с Общим регламентом и Ветеринарным регламентом FEI.

Статья 8446. Паспорта лошадей.

Смотрите Общий и Ветеринарный регламенты FEI.

ГЛАВА V.

ЛИЧНЫЕ И КОМАНДНЫЕ ЧЕМПИОНАТЫ МИРА И КОНТИНЕНТОВ.

Статья 8447. Организация.

1. Личный и Командный Чемпионат Мира по выездке проводится каждые четыре года; место проведения определяется в соответствии с приоритетами – как это изложено в Общем регламенте.
2. Континентальные чемпионаты должны проводиться дважды в каждые четыре года или по крайней мере один раз между каждыми Паралимпийскими играми и могут проводиться в чётные или нечётные года. Регионы поощряются к проведению этих чемпионатов.
3. Эти чемпионаты должны быть организованы в соответствии с Общим Регламентом и настоящими Правилами.
4. Соревнования должны включать в себя личное первенство и первенство по программе КЮР для каждого из пяти Уровней, а также командное первенство. Паралимпийский конноспортивный технический комитет по выездке составляет тесты для каждого Уровня. При проведении Чемпионатов не разрешены никакие иные командные зачёты, кроме официальных Командных соревнований Чемпионата, при этом участники не имеют права выступать более чем на одной лошади в каждом виде программы.
5. Чемпионаты имеют приоритет при определении дат проведения, спортивной значимости и размерам призового фонда по сравнению со всеми другими международными соревнованиями по выездке, как официальными, так и неофициальными.

Статья 8448. Официальные лица.

1. Международный технический делегат назначается на все Чемпионаты. FEI назначает Международного технического делегата/делегатов на все Главные чемпионаты (в соответствии с настоящими Правилами по паралимпийской выездке). Технический делегат отвечает за всё, кроме самого судейства. Смотрите также статью 8438.
2. Главная судейская коллегия. FEI назначает Председателя и членов Главной судейской коллегии и не менее одного запасного судьи. Их количество определяется расписанием соревнований и количеством доступных манежей для соревнований. Распределением судей по стартам и определением их позиций занимается Председатель Главной судейской коллегии.

Статья 8450. Участие.

1. После утверждения FEI программа соревнований, условия проведения и приглашения на Чемпионаты Мира по выездке и Континентальные чемпионаты по выездке рассылаются Национальным федерациям от Национальной федерации страны, где будет проводиться Чемпионат, или Оргкомитетом Чемпионата.

2. Команды.

Каждая команда состоит из 4-х спортсменов и 4-х лошадей или 3-х спортсменов и 3-х лошадей. Один член команды должен иметь Уровень I, II или III. Одинаковый Уровень могут иметь не более двух членов команды. Если команда состоит из 4 спортсменов, в зачёт идут только результаты трёх лучших.

3. Национальные федерации, не заявившие команду, могут послать до двух спортсменов-личников. На Главных чемпионатах спортсмен может выступать только на одной лошади (в соответствии с настоящими Правилами).

Статья 8451. Квалификация.

Чемпионаты Мира и Континентальные чемпионаты среди взрослых спортсменов открыты для всех спортсменов, соответствующих определённым критериям, публикуемым FEI.

Статья 8452. Расходы и льготы.

1. Национальные федерации оплачивают свои расходы, кроме указанных ниже. Оргкомитеты Чемпионатов по паралимпийской выездке, без включения в программы стартов других дисциплин, могут оплатить проживание, трёхразовое питание, постой, обеспечение кормами и трансферы спортсменам, коноводам (по одному коноводу на две лошади), Главам делегаций и ветеринарам команд. По мультидисциплинарным чемпионатам смотрите статью 100.1 Общего Регламента FEI.

2. Оргкомитеты также несут материальную ответственность за организацию транспорта и проживание всех официальных международных представителей FEI по паралимпийской выездке: судей, классификаторов, международных технических делегатов и Главных стюардов.

Статья 8453. Тесты

1. Спортсмены каждого Уровня выступают по тестам своего Уровня.

2. Порядок выступлений:

2.1. Старт №1 (Командный приз) – стартуют все пять Уровней. Старт обязателен для всех спортсменов. Первая квалификация в личный старт. В каждом Уровне проводится награждение по результатам личного зачёта.

2.2. Командные соревнования (Личный приз) – стартуют все пять Уровней. Обязателен для всех, участвовавших в Старте №1. Вторая квалификация в личный старт. По итогам данного старта формируется командный зачёт, на основе которого проводится церемония награждения.

2.3. По совокупности результатов первых двух дней восемь лучших спортсменов в каждом Уровне выходят в КЮР.

2.4. Личный старт, КЮР – стартуют все пять Уровней. В каждом Уровне допускаются восемь лучших спортсменов (включая всех, занявших 8-е место) по итогам обоих предыдущих стартов. Но все участники должны получить в среднем за два старта не менее 60%. Церемония награждения проводится в каждом Уровне.

3. Равные результаты.

Личный зачёт. Если у спортсменов первых трёх мест результаты равны, определяющими становятся общие оценки. Если и они равны, определяющими становятся общие оценки судьи на букве «С».

Командный зачёт. Если у команд равное количество баллов, лучшей становится команда, в которой спортсмен самого низкого уровня показал лучший результат. Если они равны, тогда место определяется по результатам спортсменам второго самого низкого уровня.

Зачёт в КЮРе. В случае одинаковых результатов, решающими становятся оценки за артистичность. Если они равны, тогда первенство определяется по оценкам за гармонию. Если и они равны, тогда определяющими становятся оценки за хореографию.

Статья 8454. Призы и призовые деньги.

1. О призах и призовых деньгах - см. Общий регламент. Окончательный вариант распределения призов на Чемпионате должен содержаться в программе с условиями проведения соревнований, рассылаемой совместно с приглашениями и положением о соответствующем Чемпионате (ст. 8450.1).

2. Обязательно награждение розетками. Розетки и прочее для спортсменов может быть выдано Руководителям команд соответствующих Национальных федераций во время ожидания церемонии награждения или вручены на, или перед церемонией награждения. Денежные призы не являются обязательными, но желательны для Паралимпийских соревнований. Вместо них могут даваться ценные призы. Оргкомитет не возвращает паспорта до тех пор, пока не будет закончена церемония награждения и не будут оплачены все счета.

Статья 8455. Разное.

Во всех случаях, не предусмотренных действующими правилами, Главная судейская коллегия, консультируясь с Международным техническим делегатом, руководствуясь Общим регламентом и Правилами конноспортивных соревнований по паралимпийской выездке, должна принимать такое решение, которое привело бы к справедливому распределению мест.

ГЛАВА VI.

ПАРАЛИМПИЙСКИЕ ИГРЫ

(Смотрите также соответствующую дополнительную документацию) Положение по Паралимпийским играм

Статья 8456. Участие.

1. Все квалификационные критерии и регламенты подчиняются Правилам международного паралимпийского комитета, который руководит Играми.

2. Правила паралимпийских игр включают:

2.1. *Команды.* Национальные федерации, получившие в соответствии с квалификационной процедурой право выступления командой на Паралимпийских играх, могут заявить команду, состоящую как минимум из трех (3) и максимум из четырех (4) спортсменов. В командном первенстве участвуют три или четыре спортсмена. Определение стартовых в командном зачете происходит после личного зачета. В каждой команде должно быть не менее одного (1) спортсмена I, II или III Уровня. Но в составе команды не может быть более двух спортсменов одного Уровня. Результат команды формируется из результатов всех трёх стартовавших в командном первенстве спортсменов.

2.2. *Индивидуальные спортсмены вместо команд.* Национальные федерации, не получившие по квалификационной процедуре право заявить команду, могут получить право заявить до двух (2) спортсменов (в комбинации с лошадью). Национальные федерации, имеющие, в соответствии с Критериями доступа и квалификациями на Паралимпийские игры, право на заявку спортсменов вместо команды, могут заявить индивидуальных спортсменов (у каждого спортсмена своя лошадь). Смотрите Критерии квалификации на Паралимпийские игры МПК, публикуемые на сайтах МПК и FEI.

2.3. На Паралимпийских играх во всех видах соревнований спортсмен может выступать только на одной лошади. Любой спортсмен, начавший выступление на одной лошади («первоначальная лошадь»), не может продолжать дальнейшие выступления на другой лошади.

2.4. Допущенная лошадь – это лошадь, которая прибыла на место проведения соревнований и прошла ветеринарную выводку. Смотрите также статью 8422.9 «Выступление на одной лошади».

Статья 8457. Тесты для выступлений.

1. Спортсмены каждого Уровня выступают по тестам своего Уровня.

2. Порядок выступлений:

2.1. Личные тесты – во всех пяти Уровнях (выступают все спортсмены). Церемонии награждения проводятся для всех уровней.

2.2. Командные тесты, КЮР под музыку – во всех пяти Уровнях. Стартуют только спортсмены, включенные в команду (макс. три спортсмена) по решению Руководителя делегации. Командный зачёт формируется только по результатам этого дня, на основе которого проводится церемония награждения.

2.3. КЮР – во всех пяти Уровнях. Принимают участие только восемь лучших спортсменов, по результатам Личного теста, в каждом Уровне. Церемония награждения проводится в каждом Уровне.

3. Приблизительное время проведения всех видов соревнований определяется совместно Международным техническим делегатом, МПК и Директором соревнований по крайней мере за 2 месяца до начала Игр. Порядок уровней определяется исходя из того, что в один день выступает не более 40 спортсменов. По возможности, спортсменов Уровня I и Уровня II необходимо разделить по времени с другими спортсменами.

4. Паралимпийские игры проводятся по тем же техническим правилам, что и другие соревнования по паралимпийской выездке, но на них работают 7 судей (которые осуществляют судейство бригадами по пять (5) человек, постепенно заменяя друг друга), Международный технический делегат и Помощник международного технического делегата, Главный стюард и Помощник главного стюарда.

Статья 8458. Порядок старта.

Смотрите статью 8425.

Статья 8459. Работа с лошадьми.

1. Ни при каких условиях и под угрозой дисквалификации, ни одна лошадь из Уровня V или Уровня IV не может быть допущена к участию в Паралимпийских играх, если после прибытия в место проведения Паралимпийских игр она находилась под седлом любого человека, кроме спортсмена, выступающего на ней. Это означает, что коноводу разрешено делать шаговую проводку верхом на лошади на свободном поводу и разрешена работа на корде, а также устная помощь тренера или его представителя с земли.

2. Выступление двух спортсменов на одной лошади. Для спортсменов Уровней I, II и III перед выступлением в командном и личном соревновании, когда лошадь разминает тренер или его представитель, такие элементы как «уступка шенкелю» и «плечо внутрь» разрешено выполнять, но другие боковые движения или прибавленные аллюры выполнять запрещено, если лошадь выступает на соревновании под двумя всадниками.

Статья 8460. Главная судейская коллегия.

В Главной судейской коллегии должно быть семь (7) судей, которые работают попеременно группами из пяти человек, которые формируются Председателем Главной судейской коллегии. Смотрите статью 8437.

Статья 8461. Паралимпийские медали.

1. МПК Устанавливаются наборы медалей: - для Командных соревнований; - для личных соревнований для каждого из пяти Уровней; - для соревнований в программе КЮР для каждого из пяти Уровней.

2. Равенство баллов.

Личный зачёт. В случае равенства процентов, наибольшая общая оценка определяет более высокое место. Если общие оценки равны, то определяющими становятся общие оценки Судьи на букве «С».

Командный зачёт. В случае равенства процентов, более высокое место занимает команда, в которой спортсмен более низкого уровня имеет лучший результат. Если результаты всё равно равны, то такое же правило принимается для вторых спортсменов низкого уровня.

Зачёт в КЮРе. В случае равенства процентов, решающими становятся оценки за артистичность. Если результаты всё равно равны тогда первенство определяется по оценкам за гармонию. Если результаты всё равно равны тогда определяющими становятся оценки за хореографию.

Приложение II. Международные судьи по паралимпийской выездке.

1. Судьи подразделяются на 3 категории: судьи по паралимпийской выездке категории 3*, судьи по паралимпийской выездке категории 4* и судьи по паралимпийской выездке категории 5* (см. Общий регламент - Судьи).
2. Количество судей категорий 3*, 4* и 5* в различных регионах определяется количеством международных соревнований, проводимых в этом регионе. И также зависит от наличия национальных судей, отвечающих достаточно высоким стандартам, которые прошли курс для судей паралимпийской выездки и, следовательно, были аккредитованы в качестве судьи паралимпийской выездки.
3. Правила назначения судей изложены выше в статье 8437 Настоящих правил.
4. Процесс подготовки судей определяется в документе «Система подготовки судей по паралимпийской выездке FEI», публикуемом на официальном сайте FEI (<http://www.fei.org/>).
5. Судьи категории 3*, 4* и 5* не имеют права быть секретарями или помощниками Председателя или любых других членов Главной судейской коллегии на международных соревнованиях по паралимпийской выездке. Судьи категории 3* могут, тем не менее, находиться с судьёй более высокого уровня, если он дает на это разрешение.
6. Судейство Международных судей оплачивается Оргкомитетом следующим образом: им возмещаются все транспортные расходы, и обеспечивается полное питание и проживание. На соревнованиях уровня CPEDI3* и выше суточные для судей определяются из расчёта €100 в день на различные нужды. Эта сумма является нетто-суммой после уплаты оргкомитетом всех соответствующих налогов.
7. Судья не имеет права судить Международные соревнования, если выполнение обязанностей будет сопряжено с конфликтом интересов (см. Общий Регламент). Для получения полной информации см. к Приложение VII Кодекса для судей паралимпийской выездки.
 - 7.1. Судьи FEI по паралимпийской выездке не имеют права быть Официальными лицами на (международных) соревнованиях для взрослых спортсменов и в то же время участвовать в международных соревнованиях в качестве спортсменов на том же континенте в течение одного и того же календарного года. Они должны до 1 января каждого года через свою Федерацию поставить в известность FEI о том, собираются ли они в этом году судить соревнования или участвовать в них.
8. По предложению FEI Национальные Федерации присылают списки лиц, имеющих достаточную квалификацию и отвечающих требованиям, предъявляемым к судьям категорий 3* и 4*. Эта заявка должна сопровождаться полными данными, относящимися к их квалификации, включая также сведения о том, какое образование они имеют в качестве тренеров или спортсменов. Национальные Федерации несут ответственность за то, чтобы в FEI направлялись списки только тех лиц, которые отвечают всем требуемым критериям (см. Общий регламент - Судьи).

9. См. Приложение: Основные требования к судьям категорий 5*.

10. Судьи FEI по паралимпийской выездке, которые не участвовали в судействе более трёх лет, могут быть исключены Комитетом PE из списка судей по FEI по паралимпийской выездке. Национальные Федерации после уведомления проверяющего судьи должны представить в FEI имена судей, которые не судили международные соревнования или не посещали судейские курсы FEI по паралимпийской выездке более трёх последних лет с просьбой о выведении их из списка судей FEI по паралимпийской выездке.

11. Все судьи по паралимпийской выездке должны прослушать курсы FEI для судей по паралимпийской выездке, по крайней мере, один раз каждые три года. В противном случае они могут быть исключены из списка FEI Паралимпийским конноспортивным техническим комитетом по выездке.

Приложение III.

Указания по проведению соревнований по выездке на предоставляемых (арендуемых) лошадях.

Международные соревнования могут по разрешению FEI проводиться на лошадях, предоставляемых приглашающей НФ (см. ст. 8420). При этом соблюдаются следующие условия:

1. В программе соревнований должны быть указаны все дополнительные условия, на которых предоставляются лошади и проводятся соревнования. Выводке и Жеребьёвке должно предшествовать проведение технического совещания руководителей команд, участников, владельцев лошадей и официальных лиц для ознакомления их с особыми условиями, касающимися как предоставления лошадей, так и организации соревнований.

1.1. Оргкомитет должен предоставить достаточное количество лошадей, чтобы дать возможность выбрать из двух лошадей более подходящую по темпераменту, и подготовленных в соответствии со стандартом для каждого спортсмена в каждом Уровне.

2. Все лошади должны иметь уровень подготовки, соответствующий заявленному уровню соревнований или более высокий, и с хорошим темпераментом.

2.1. Если нет возможности предоставить каждому спортсмену двух лошадей для выбора, то число лошадей должно соответствовать числу спортсменов в каждом Уровне плюс, по меньшей мере, 33% запасных лошадей.

2.2. Жеребьёвка лошадей должна быть проведена по возможности раньше, во всяком случае, не позднее, чем за 24 часа до старта первого участника.

3. Выводка лошадей должна проводиться в присутствии Представителей команд или Руководителей делегаций, а также участников, председателя Главной судейской коллегии и Президента Ветеринарной комиссии или Ветеринарного делегата. Лошади должны быть соответствующим образом идентифицированы.

3.1. Владельцы лошадей предоставляют для своих лошадей оголовья, отвечающие требованиям ст. 8428. Технический делегат и председатель Главной судейской коллегии отмечают виды оголовий и удил, используемых для каждой лошади. Эти оголовья и удила не могут быть заменены в течение всего периода соревнований без согласия владельца лошади или его представителя. Также владелец лошади предоставляет свои сёдла, если сёдла спортсмена не соответствуют требованиям Кодекса поведения по отношению к лошади. Все запасные лошади должны пройти выводку. Замены могут производиться только с разрешения Ветеринарного делегата FEI, Международного судьи и/или Технического делегата. Спортсмены одной команды могут меняться (доставшимися им по жребию) лошадьми. См. статью 8422.9 (Распределение лошадей).

4. В день или ночь перед началом первого соревнования должна быть проведена жеребьёвка порядка старта в соответствии со ст. 8425.

5. Оргкомитет должен предоставить достаточное (в разумных пределах) количество запасных лошадей для каждого Уровня на случай, если после жеребьёвки Ветеринарная комиссия/Делегат сочтут какую-либо лошадь неподходящей или непригодной для участия в соревнованиях. Клички резервных лошадей должны быть объявлены во время жеребьёвки.

5.1. В случаях, описанных выше, должна быть проведена жеребьёвка запасных лошадей из числа тех, которые прошли ветеринарную выводку. Вне зависимости от числа участвующих спортсменов или лошадей, следует всегда стремиться к тому, чтобы для жеребьёвки было предоставлено большее количество лошадей, чем число участвующих спортсменов.

6. В случае, если участнику предоставляется возможность получить по жеребьёвке двух или трёх лошадей для участия в соревнованиях, тренировки на этих лошадях, которые желательно организовать в день, предшествующий дню начала соревнований, должны отстоять по времени одна от другой не менее чем на один час. В каждом соревновании всем спортсменам предоставляется возможность разминать своих лошадей и работать с ними в течение получаса до времени их старта. (Это не относится к соревнованиям, упомянутым в параграфе 5). Разминка должна проходить под наблюдением Технического делегата и/или Стюарда FEI.

7. Паспорта FEI не требуются, если в соревнованиях принимают участие только те лошади страны-организатора, идентичность которых может быть установлена по документу, признанному национальной федерацией.

Приложение IV.

Категории соревнований по паралимпийской выездке

	CPEDI 1*	CPEDI 2*	CPEDI 3*	Чемпионаты и Паралимпийские Игры
Участие	Приглашаются не менее 4 НФ	Приглашаются не менее 4 НФ	Приглашаются не менее 6 НФ	
Зачеты	Может проводиться командный зачет	Может проводиться командный зачет	Командный зачет обязателен	Командный зачет обязателен
Возраст спортсменов	С 14 лет	С 14 лет	С 14 лет	С 16 лет
Спортсмены	Спортсмены, проживающие за границей, могут участвовать в соревнованиях в принимающей стране с разрешения НФ принимающей страны.	Спортсмены, проживающие за границей, могут участвовать в соревнованиях в принимающей стране с разрешения НФ принимающей страны.	Спортсмены могут участвовать только под юрисдикцией страны, из которой они имеют свой паспорт	Спортсмены могут участвовать только под юрисдикцией страны, из которой они имеют свой паспорт
Возраст лошадей	С 6 лет	С 6 лет	С 6 лет	С 6 лет
Паспорт лошадей	Паспорт FEI не требуется, если они соревнуются в своей стране - эти лошади должны быть зарегистрированы в их НФ, быть идентифицированы диаграммой и иметь действительный сертификат вакцинации.	Паспорт FEI не требуется, если они соревнуются в своей стране - эти лошади должны быть зарегистрированы в их НФ, быть идентифицированы диаграммой и иметь действительный сертификат вакцинации.	Паспорт FEI (см. Также статью 137 FEI) и ветеринарный сертификат	Паспорт FEI (см. Также статью 137 FEI) и ветеринарный сертификат
Главное жюри	3 или 5 судей PE 3*, 4* или 5*, один международный судья 3*, 4* или 5*. Допускается 2 судьи национального уровня. Назначаются НФ или ОС и одобряются FEI.	3 или 5 судей PE 3*, 4* или 5*, один международный судья 3*, 4* или 5*. Допускается 2 судьи национального уровня. Назначаются НФ или ОС и одобряются FEI.	Если используются пять (5) судей, три (3) или более должны быть 4 * или 5 *, могут иметь одного (1) или двух (2) 3 * судей. Один (1) 4 * судья должен присутствовать обязательно. В Западной Европе один (1) 3 * судья является обязательным; в остальном мире рекомендуется. Три (3) или более должны быть международными судьями, в Западной Европе всех национальностей; за пределами Западной Европы два (2) международных судьи могут быть одной национальностью Если используются три (3) судьи, два (2) или более должны быть 4 * или 5 *, один (1) может быть 3 * судьей. В Западной Европе один (1) 3 * судья является обязательным; в остальном мире рекомендуется. Двое (2) или более должны быть международными судьями. В Западной	5 судей уровня 5 * (4 * и 5 * для континентальных чемпионатов), три международных судьи из 5. Назначены FEI.

			Европе они должны быть разных национальностей; за пределами Западной Европы они могут быть одной национальностью. Назначен NF и ОС, одобрен FEI.	
Международный ТД				Назначается FEI
Главный стюард	Назначаются НФ или ОС и одобряются FEI.	Назначаются НФ или ОС и одобряются FEI.	Назначаются НФ или ОС и одобряются FEI.	Назначается FEI
Классификаторы	См. Статью 8439	См. Статью 8439	См. Статью 8439	См. Статью 8439

Сокращения:

НФ – Национальная федерация;

ОС – Организационный комитет;

FEI – Международная федерация конного спорта.

Приложение V.

Требования к судьям по паралимпийской выездке категории 5*.

Судьи категории 5* могут выдвигаться только Паралимпийским конноспортивным техническим комитетом по выездке. Дополнительные требования смотрите в Плане повышения квалификации для судей по паралимпийской выездке.

Приложение VI.

Безопасность конюшен

Минимальные требования к безопасности конюшен как определено в Ветеринарных правилах, которые требуется выполнять для всех международных соревнований по паралимпийской выездке.

Приложение VII.

Кодекс Судей FEI по паралимпийской выездке.

FEI требует, чтобы все лица, занимающиеся международным конным спортом, придерживались Кодекса поведения официальных лиц FEI (см. Общие положения) и Кодекса для судей FEI по выездке в дальнейшем:

1. Судья FEI по паралимпийской выездке является экспертом по паралимпийской выездке и лошадям, который должен обладать знаниями о принципах выездки, Правилах и положениях FEI и, основываясь на своей технической компетенции, может судить все международные соревнования FEI по выездке.

Он всегда представляет FEI.

2. Судья должен избегать любого фактического или предполагаемого конфликта интересов. Судья должен иметь нейтральную, независимую и справедливую позицию по отношению к спортсменам, тренерам, ОК и другим официальным лицам и хорошо интегрироваться в команду. Финансовый и / или личный интерес никогда не должен влиять на его способ оценки.

Судья обязан быть в добром здравии и быть готовым выполнять свои обязанности на протяжении всего мероприятия.

3. Действия, которые приведут или могут привести к «конфликту интересов» при исполнении служебных обязанностей в CPEDI, включают, но не ограничиваются:

- Тренировка участвующей лошади / спортсмена в течение более трех дней в течение двенадцати (12) месяцев до соревнования или любая тренировка лошади / спортсмена в течение девяти (9) месяцев до Паралимпийских игр, чемпионатов мира FEI, континентальных Чемпионатов и три (3) месяца до любого другого события FEI.

- Националистическое судейство.

Судья обязан уведомить FEI в письменной форме о любом из вышеперечисленных или других возможных конфликтов интересов или ситуации, которые могут быть восприняты как таковые.

4. Судья должен быть хорошо подготовлен к соревнованиям, которые он оценивает, и должен хорошо сотрудничать с оргкомитетом и его коллегами.

5. Судья должен быть одет соответствующим образом и всегда должен осознавать, что он представляет FEI. Использование электронных средств связи, включая мобильные телефоны, запрещено в судейских будках во время судейства. Алкоголь не должен употребляться судьями до окончания дня судейства. Результаты предыдущих тестов не должны использоваться судьями во время судейства.

5.1 В судейские будки допускаются только судьи (включая чиновников, выполняющих требования по продвижению). Любые исключения должны быть предварительно одобрены председателем Главной судейской коллегии и должны быть включены в отчет FJ.

6. FEI и Комитет FEI по Пара Конному Спорту имеют право принимать дисциплинарные меры в отношении судей, которые не следуют правилам и положениям Кодекса и FEI.

Такие дисциплинарные меры могут состоять из (см. Также ГР - Кодекс поведения должностных лиц FEI):

- Предупредительное письмо
- Временная приостановка
- Понижение в должности
- Удаление из списка судей FEI по паралимпийской выездке.

6. Судьи должны уважать и защищать конфиденциальную информацию, касающуюся спортсменов или других официальных лиц FEI, которая предоставляется при исполнении ими своих функций.

7. Председатель Главной Судейской Коллегии и / или Судья по соревнованиям / Международные судьи должны встретиться с Судьями для оценки, когда общий результат отличается более чем на пять процентов (5%) во время теста. Встреча должна состояться в течение двадцати четырех (24) часов после соревнования и с видео соответствующих комбинаций спортсмена / лошади для чемпионатов и игр. Видео рекомендуется для CPEDI3 * и ниже.

Приложение VIII.

Почетные знаки

Знаки почета (с привилегиями, указанными в ст. 132 Общего регламента FEI) будут вручаться спортсменам по следующей шкале отдельным спортсменам, участвующим в соревнованиях по выездке:

Золотой значок: 5 золотых индивидуальных медалей на Паралимпийских играх, FEI чемпионатах мира и / или региональных чемпионатах.

Серебряный знак: 3 золотые индивидуальные медали на Паралимпийских играх, FEI чемпионатах мира и / или региональных чемпионатах.

Бронзовый знак: 3 индивидуальных медали любого значения на Паралимпийских играх, FEI чемпионатах мира и / или региональных чемпионатах.

Заявки на значки должны сопровождаться подтверждающими доказательствами и отправляться в штаб-квартиру FEI национальной федерации спортсмена.

Приложение IX. - Компенсирующие средства

КОМПЕНСАЦИОННЫЕ СРЕДСТВА ДЛЯ ПАРА ВЫЕЗДКИ

Специальные компенсационные средства																		Телекоммуникационное устройство	Как определено во время процесса классификации и в сопровождающих медицинских документах	<p>Стандартные компенсирующие средства *не указываются в мастер листе FEI Приветствие только головой Рысь в седле или с облегчением Перчатки Шпоры Седло любого типа Мягкая опора для руки Глубокое седло Эластичные резинки на стременах Закрытые стремяна Магнитные стремяна 1 хлыст Подперся и/или шейный ремень Раздельные поводья для двойного оголовья Эластичные вставки в поводья Защитный жилет (вкл.надувной) Петлевой повод</p> <p>Нестандартные Компенсирующие средства. Это вспомогательные средства или оборудование, не описанные в таблице слева. Потребность в этих средствах должна быть указана во время классификации и</p>
Профиль	Уровень	Голос	Приподнятая задняя или передняя лука	Амортизатор под седло	Опоры для рук	2 хлыста	Ножные поводья	Поводья с петлями	Соединенные поводья	Поводья проходят через кольцо в седле	Кожаное крепление приструги и стремени к подпруге	Металлическое крепление приструги и стремени к подпруге	Без стремян	Электронное устройство для общения	Использование языка жестов	Коллеры	Сигнальное устройство			
1-6	I/II	•	•	•	•	•		•			•	•	•							
7	I	•	•	•	•	•		•	•		•	•	•							
8	III	•		•	•	•		•			•	•	•							
9	II	•	•	•	•	•		•			•	•	•							
10a/b	II/III	•	•	•	•	•					•	•	•							
11a/b	II/III	•		•	•	•					•	•	•							
12a/b	I/II	•		•	•	•		•	•		•	•	•							
13	I	•	•	•	•	•		•	•		•	•	•							
14	III	•		•	•			•	•		•	•	•							
15	IV			•				•	•		•	•								
16	V								•											
17a	III	•		•		•					•	•	•							
17b	IV			•		•					•	•	•							
18a	III	•		•		•					•	•	•							
18b	IV			•		•					•		•							
19a	IV			•							•		•							
19b	V			•							•									
20	V					•														
21	IV						•	•		•										
22	V							•		•										
23	V																			
24	V							•	•											
25	IV					•		•												

26a	IV					•		•				•							
26b	V					•		•											
27	III	•			•	•				•				•					
28	IV				•			•											
31a\b\32	II/III	•			•	•		•				•		•		•			
36\37a	IV/V														•			•	•
38	N/A														•		•		
39	N/A																		
В мастер-листе		Да	Да	Да	Да	Да	Да	Да	Да	Да	Да	Да	Да	Да	Нет	Да	Да	Да	Да

одобрана Комиссией по компенсационным средствам FEI. См. форму заявки на сайте FEI.
* Должна быть внесена в Мастер-лист классификации FEI после утверждения.

Приложение X.

Суточные

Суточные для судей, технических делегатов, классификаторов и стюардов:

1. Суточные не менее 100 евро в день (вознаграждение за прочие расходы. Эта сумма является чистой после уплаты соответствующих налогов Оргкомитетом). Суточные выплачиваются за все дни судейства.
2. Судьи: подробнее см. Приложение 2
3. Ветеринарные делегаты: см. Ветеринарные Правила.

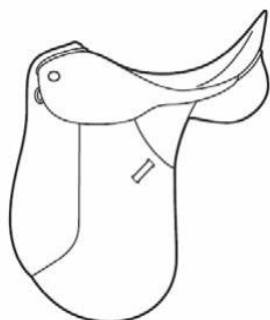
Приложение XI

Снаряжение

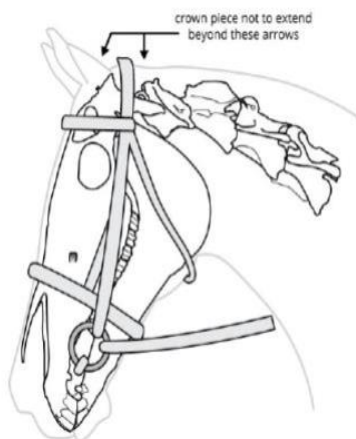
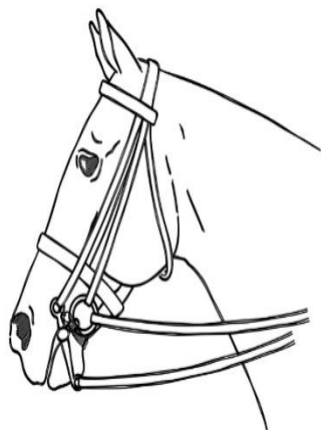
Данное приложение относится к статье 8428, которая может читаться только вместе с данным приложением.

На рисунках продемонстрированы примеры снаряжения, снаряжение с подобным эффектом также разрешено, если об этом указано в Правилах.

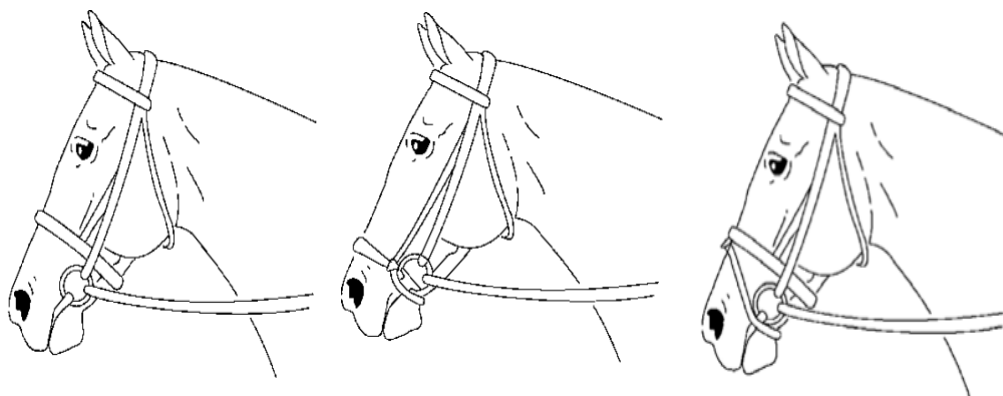
Пример выездкового седла:



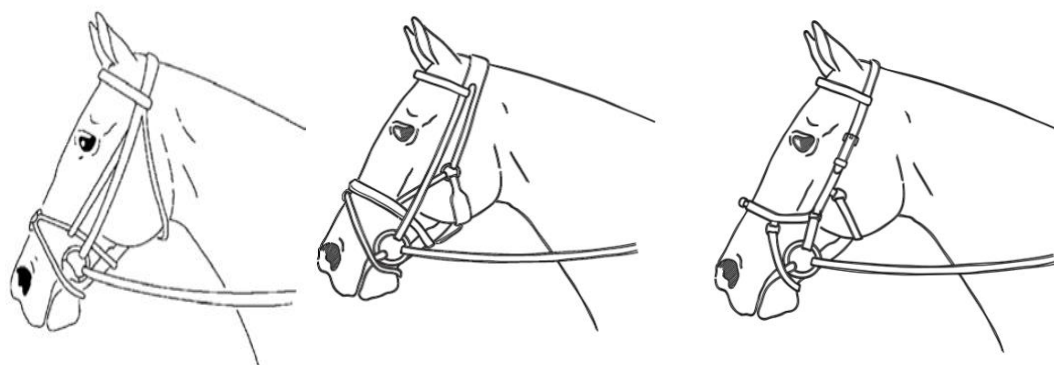
Уздечки и оголовья



Пример двойного оголовья с обычным капсюлем, трензелем, мундштуком и мундштучной цепочкой	Затылочный ремень не может выходить за пределы этих позвонков
---	---



Пример капсюля	обычного	Пример капсюля	ганноверского	Пример ирландского капсюля
-------------------	----------	-------------------	---------------	----------------------------



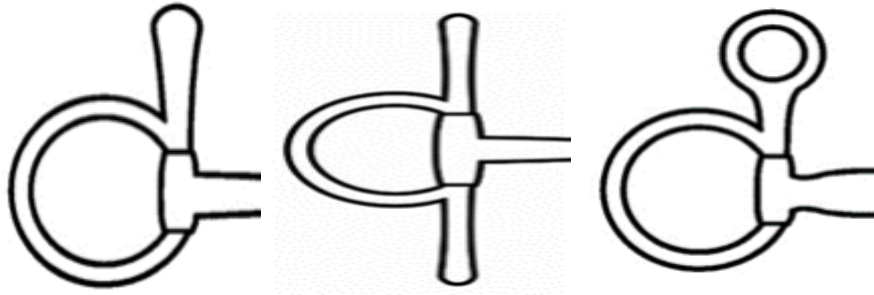
Мексиканский капсюль	Комбинированный капсюль (без подбородочного ремня)	Уздечка Миклема
-------------------------	---	-----------------

Разрешённые трензели

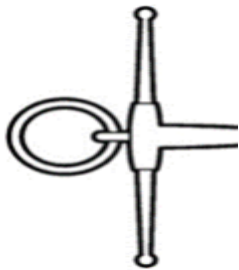
Кольца и щёчки



Трензель с круглыми кольцами	Трензель с овальными кольцами	с	Трензель с D – образными кольцами
---------------------------------	-------------------------------------	---	---

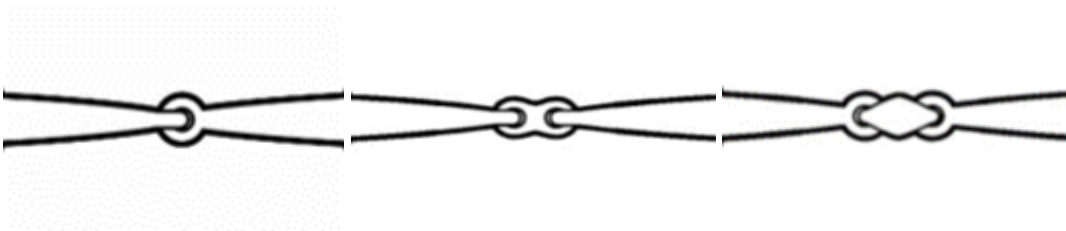


Трензель с верхними щечками	Трензель с полными щечками	Трензель с висячими щечками
-----------------------------	----------------------------	-----------------------------



Трензель с кольцами и щечками

Грызла



Одинарное сочленение	Двойное сочленение	Двойное сочленение
----------------------	--------------------	--------------------

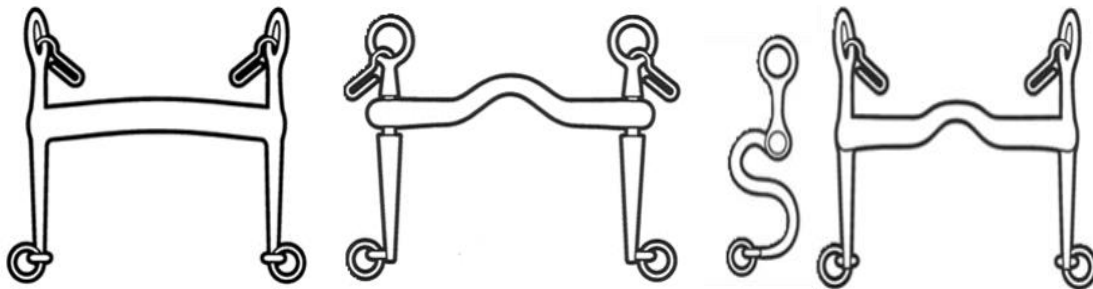


Прямое грызло без сочленений	Грызло с двумя сочленениями втулкообразной центральной частью	Грызло с двумя сочленениями с центральной частью ф в форме сцепки
------------------------------	---	---

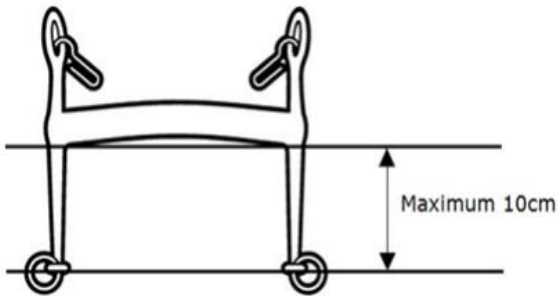


Грызло с двумя сочленениями с центральной частью формы сцепки	Грызло с двумя сочленениями с роликом в центральной части	Параметры разрешенного изгиба
---	---	-------------------------------

Мундштуки




Мундштук с прямыми щечками	Мундштук со скользящим грызлом	Мундштук с S – образными щечками
----------------------------	--------------------------------	----------------------------------



Максимальная длина нижнего рычага мундштука



Мундштучная цепочка	Кожаный чехольчик для мундштучной цепочки
---------------------	---



Пример губного ремешка	Чехольчик для мундштучной цепочки
------------------------	-----------------------------------